

REFERAT

privind verificarea de calitate la cerința: Toate cerințele, conform Legi 10 /1995 pentru specialitatea INSTALAȚII ELECTRICE (Ie) a proiectului de specialitate nr. **03 VR** din **2024**, cu tema Creșterea eficienței energetice a infrastructurii de iluminat public din Comuna Ruginești, județul Vrancea, faza PTh.

1. DATE DE IDENTIFICARE:

- Proiectant Specialitate: S.C. Onix Eco Energy S.R.L.
- Beneficiar: Comuna Ruginești, județul Vrancea
- Amplasament: intravilanul comunei Ruginești
- Data prezentării pentru verificare: 08.04.2024

2. CARACTERISTICILE PRINCIPALE ALE PROIECTULUI SI ALE CONSTRUCȚIEI, CARE FAC OBIECTUL VERIFICĂRII:

Documentația întocmită se refera la un obiectiv echipat cu iluminat public stradal si asigură aplicarea criteriilor de performanță impuse de cerințele fundamentale de calitate în conformitate cu Legea 10/95, cu modificările ulterioare, specifice temei, respectiv:

A. REZISTENȚĂ MECANICĂ ȘI STABILITATE:

1. Instalațiile electrice s-au conceput, se vor realiza cu echipamente adecvate și se vor amplasa astfel încât să se asigure protecția acestora la acțiunea agenților chimici sau de mediu.

B. SECURITATE LA INCENDIU:

1. Se asigură protecția coloanelor și circuitelor electrice împotriva supracurenților;

C. IGIENĂ, SĂNĂTATE ȘI MEDIU ÎNCONJURĂTOR:

1. Sistemul de iluminat public va fi prevăzut cu corpuri de iluminat LED, dimabil

D. SIGURANȚĂ ȘI ACCESIBILITATE ÎN EXPLOATARE: Obiectivul va fi prevăzut cu:

1. Sistem de protecție împotriva șocurilor electrice, bazat pe întreruperea alimentării, corespunzător Rețelei TN, cumulat cu DDR.

2. Sisteme de management cu telegestiune, cu comunicație la distanță, pentru integrarea sistemului de iluminat public;

Investiția se realizează cu echipamente care au certificat de conformitate, conform Legii nr: 608.

3. DOCUMENTE CARE SE PREZINTĂ LA VERIFICARE:

A. PIESE SCRISE: conform borderou piese scrise;

B. PIESE DESENATE: conform borderou piese desenate;


4. CONCLUZII ASUPRA VERIFICĂRII

În urma verificării se consideră faza PTh corespunzătoare, semnându-se și ștampilându-se conform îndrumătorului.

Am primit 2(doua) exemplare
Proiectant General,

L.S.

Am predat 2(doua) exemplare
Verificator Tehnic Atestat



MINISTERUL DEZVOLTĂRII, LUCRĂRILOR PUBLICE ȘI ADMINISTRAȚIEI

DI. CHIBZUI RAIMOND-BOGDAN

Cod numeric personal: [REDACTED]

Profesia: ing.



**ATESTAT
VERIFICATOR DE PROIECTE**

Domeniul de atestare tehnico-profesională - **1e** - Instalații electrice aferente construcțiilor
Nivelul: **I**

Data emiterii: 29.11.2022

[REDACTED] R

(LS)

[REDACTED]
Andr

Valabilă de la: 29.11.2022

Până la: 29.11.2027

Semnătura titular

este valabilă însoțită de certificatul
de tehnic / verificator de proiecte

MDLPA

Seria CAV Nr. 10840



ONIX ECO ENERGY

Ilfov, Bragadiru, str. Iernii nr. 16C cam. 2
J23/1071/2023; CUI: RO47661475
Tel: 0734.506.846



Nr. certificat : 3688
ISO 9001:2015



Nr. certificat : 3289
ISO 14001:2015



Nr. certificat : 2914
ISO 45001:2018



ADMINISTRAȚIA FONDULUI PENTRU MEDIU

PROIECT TEHNIC

CREȘTEREA EFICIENȚEI ENERGETICE A INFRASTRUCTURII DE ILUMINAT PUBLIC DIN COMUNA RUGINESTI, JUDEȚUL VRANCEA



ONIX ECO ENERGY

Ifov, Bragadiru, str. Iernii nr. 16C cam. 2
J23/3071/2023; CUI: RO47661475
Tel: 0734.506.846



Nr. certificat : 3698
ISO 9001:2015



Nr. certificat : 3289
ISO 14001:2015



Nr. certificat : 2914
ISO 45001:2018

BENEFICIAR:

COMUNA RUGINESTI

JUD. VRANCEA

OBIECT :

CRESTEREA EFICIENTEI ENERGETICE A INFRASTRUCTURII DE ILUMINAT PUBLIC
DIN COMUNA RUGINESTI, JUDETUL VRANCEA

COD LUCRARE: PT03/VR/2024

CONTRACT NR.

FAZA : PROIECT TEHNIC DE EXECUTIE

ELABORATOR: SC ONIX ECO ENERGY SRL



FOAIE DE SEMNATURI

FUNCTIA

NUME SI PRENUME

SEMNATURA


Sef proiect:

Ovidiu Marica

.....

Elaborator:

Catalin Tonca
Autorizatie ANRE 201914282



.....



Contents

CAPITOLUL A- PARTI SCRISE	6
I. MEMORIU TEHNIC GENERAL	6
1. INFORMATII GENERALE PRIVIND OBIECTIVUL DE INVESTITII	6
1.1. Denumirea obiectivului de investitie	6
1.2. Amplasamentul	6
1.3. Actul administrativ prin care a fost aprobat, in conditiile legii, studiul de fezabilitate/documentatia de avizare a lucrarilor de interventii	6
1.4. Ordonatorul principal de credite	6
1.5. Beneficiarul investitiei	6
1.6. Elaboratorul proiectului tehnic de executie	6
2. PREZENTAREA SCENARIULUI/ OPTIUNII ALTEI FEZABILITATE/DOCUMENTATIEI DE AVIZARE	I DE II 7
2.1. Particularitati ale amplasamentului, cuprinzand:	7
a. Descrierea amplasamentului	7
b. Topografie	7
c. Clima si fenomenele naturale specifice zonei	7
d. Geologie, Seismicitate	7
e. devierile si protejarile de utilitati afectate	9
f. sursele de apa, energie electrica, gaze, telefon si altele asemenea pentru lucrari definitive si provizorii	9
g. caile de acces permanente, caile de comunicatii si altele asemenea	9
h. caile de acces provizorii	9
i. bunurile de patrimoniu cultural imobil	10
2.2. Solutia tehnica	10
a) Caracteristici tehnice si parametrii specifici obiectivului de investitie	10
b) Varianta constructivă de realizare a investitiei	11
c) trasarea lucrarilor	11
d) Organizarea de santier.	12
II. MEMORII TEHNICE PE SPECIALITĂȚI	12
a) Memoriu de arhitectură - conține descrierea lucrărilor de arhitectură, cu precizarea echipării și dotării specifice funcțiunii	12
b) Memorii corespondente domeniilor/subdomeniilor de construcții	12
c) Memorii corespondente specialităților de instalații, cu precizarea echipării și dotării specifice funcțiunii	12



III. BREVIARE DE CALCUL	16
Breviar de calcul luminotehnic	16
Calculul puterii instalate	17
IV. CAIETE DE SARCINI	18
Caiet de sarcini pentru executia lucrarii	18
GRAFICUL DE EXECUTIE A LUCRARILOR	22
Caiet de sarcini pentru echipamente	35
Caiet de sarcini pentru receptii, teste, probe, etc.	51
Caiet de sarcini privind activitatea de urmarire	54
ANEXE	
Anexa 1 – Situatia existenta	
Anexa 2 – Situatia proiectata	
Anexa 3 – Breviar de calcul luminotehnic	
Anexa 4 - Breviar de calcul energetic	
Anexa 5 – Devizele lucrarii	
Anexa 6 - Plan Controlul Calitatii Verificari si Incercari	
CAPITOLUL B - PARTI DESENATE	
Plansa 1-PLAN DE AMPLASARE IN ZONA	
Plansa 2-PLAN AMPLASAMENT STALPI IN COMUNA RUGINESTI	
Plansa 3- PLAN AMPLASAMENT STALPI IN COMUNA RUGINESTI	
Plansa 4- PLAN AMPLASAMENT STALPI IN COMUNA RUGINESTI	
Plansa 5- PLAN AMPLASAMENT STALPI IN COMUNA RUGINESTI	
Plansa 6- PLAN AMPLASAMENT STALPI IN COMUNA RUGINESTI	
Plansa 7- PLAN AMPLASAMENT STALPI IN COMUNA RUGINESTI	
Plansa 8- PLAN AMPLASAMENT STALPI IN COMUNA RUGINESTI	



Capitolul A- PARTI SCRISE

I. Memoriu tehnic general

1. Informatii generale privind obiectivul de in

1.1. Denumirea obiectivului

Cresterea eficientei energetice a infrastructurii de iluminat public în comuna RUGINEȘTI, județul VRANCEA

1.2. Amplasamentul

Localizare: lucrarile se vor realiza in intravilanul comunei RUGINEȘTI, jud. VRANCEA.

Ruginești este o comună în județul Vrancea, Moldova, România, formată din satele Anghelești, Copăcești, Ruginești (reședința) și Văleni.
(Sursa – Wikipedia)

Amplasamentul sistemului de iluminat initial se pastreaza neexistand suplimentari de stalpi pentru iluminatul public.

Intregul sistem de iluminat public existent dar si cel ce va fi proiectat se afla in intravilanul localitatii si pe teritoriul administrativ al acesteia.

1.3. Actul administrativ prin care a fost aprobat, in conditiile legii, studiul de fezabilitate/documentatia de avizare a lucrarilor de interventii

-

1.4. Ordonatorul principal de credite

UAT comuna RUGINEȘTI, județul VRANCEA.

1.5. Beneficiarul investitiei

UAT comuna RUGINEȘTI, județul VRANCEA.

1.6. Elaboratorul proiectului tehnic de executie

SC ONIX ECO ENERGY SRL



2. Prezentarea scenariului/ optiunii aprobate in cadrul studiului de fezabilitate/documentatiei de avizare a lucrarilor de interventii

2.1. Particularitati ale amplasamentului, cuprinzand:

a. Descrierea amplasamentului

Ruginești este reședința comunei cu același nume, în județul Vrancea, Moldova, România, (Sursa – wikipedia)

b. Topografie

Comuna se află în extremitatea de nord a județului, la limita cu județul Bacău, la vest de orașul Adjud, pe ambele maluri ale Domoșiței, și pe malul drept al Trotușului, emisarul Domoșiței. Este străbătută de șoseaua județeană DJ119C, care duce înspre est la Pufești (unde se termină în DN2) și spre nord în județul Bacău la Urechești (unde se termină în DN11A).

(Sursa – wikipedia)

c. Clima și fenomenele naturale specifice zonei

Climatul temperat corespunde așezării sale și se caracterizează prin vânturi predominante din nord cu alternanță în sezonul cald dinspre sud și sud-est, cu temperatură medie anuală de 8-10 °C, media precipitațiilor fiind de 500 mm/m² într-un an.

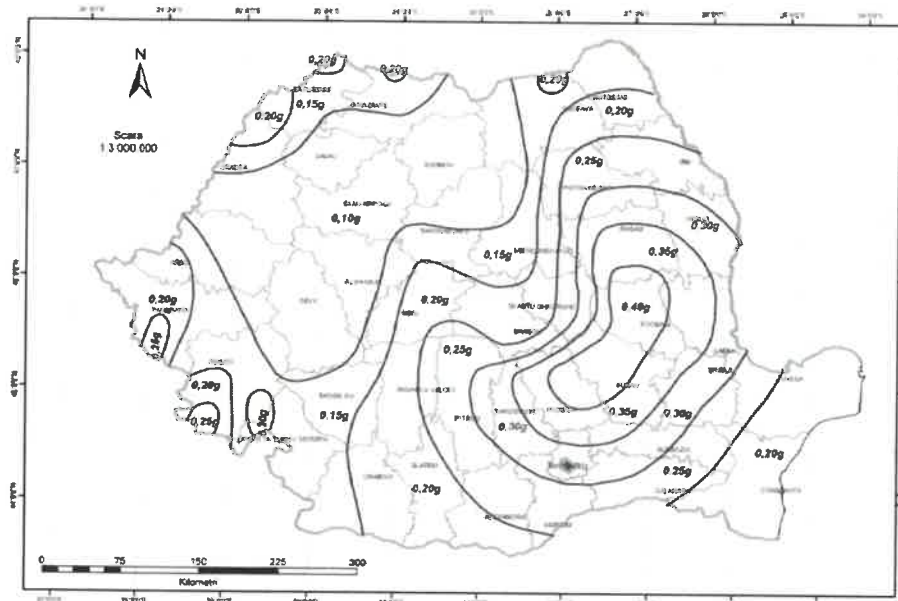
(Sursa – Wikipedia)

d. Geologie, Seismicitate

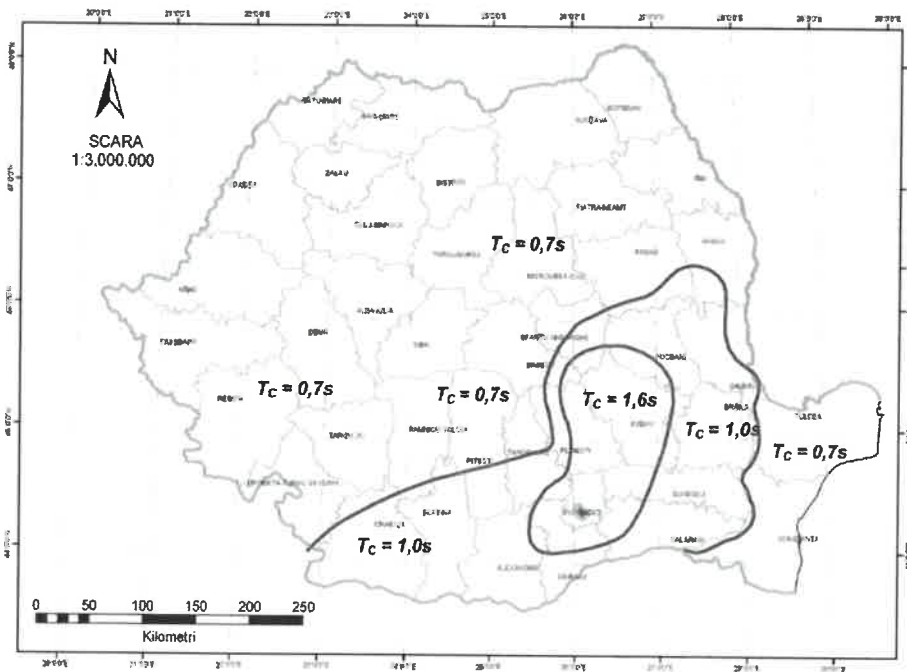
Categoria de importanță a construcției conform HG 766/97 Construcțiile ale căror instalații sunt tratate în prezentul proiect se încadrează în categoria „construcții de importanță redusă (D)”.

Adâncimea maximă de îngheț caracteristică zonei - Conform STAS 6054-77 'Adâncimi maxime de îngheț', este de 0,8 m;

Valorile accelerației terenului pentru proiectare, $a(g)$ sunt de 0.25 și perioada de control (colt) a spectrului de răspuns $T_c = 0.7$ s. Valorile ag corespund unui interval mediu de recurență $IMR=225$ ani (probabilitate de depășire de 20% în 50 de ani) conform normativului P100 /1 - 2013.



România - Zonarea valorilor de vârf ale accelerației terenului pentru proiectare a_g cu IMR = 225 ani și 20% probabilitate de depășire în 50 de ani



Zonarea teritoriului României în termeni de perioada de control (colt), T_c a spectrului de raspuns



e. devierile si protejarile de utilitati afectate

Prin prezentul proiect nu de afecteaza utilitati existente.

f. sursele de apa, energie electrica, gaze, telefon si altele asemenea pentru lucrari definitive si provizorii

Aparatele de iluminat proiectate sunt cu tehnologie LED. Acestea consuma mai putina energie electrica fata de aparatele de iluminat existente. In consecinta nu este necesara suplimentarea cu energie electrica.

g. caile de acces permanente, caile de comunicatii si altele asemenea

Se pastreaza actualele amplasamente ale cailor de acces si de comunicatii.

Utilizarea cailor de acces:

Antreprenorul se va asigura că drumurile și arterele de circulație folosite de el nu sunt murdărite. Contractantul va lua toate măsurile pentru a le curăța, fără costuri suplimentare pentru Investitor. Contractantul se va asigura că nu există depuneri de pământ și pietriș, pe caile de acces ca rezultat al lucrărilor. Toate vehiculele care părăsesc șantierul vor fi curățate corespunzător.

Accesul pe șantier

Înainte de începerea oricărei părți a lucrărilor, contractantul va proteja calea de acces și se va asigura ca nu exista nici un fel de scurgeri (ex: ulei, vasilina, etc.) de la utilaje si echipamentele noi.

Contractantul va întreține aceste căi de acces în condiții adecvate pentru siguranța și trecerea ușoară a echipamentelor și vehiculelor până la terminarea lucrărilor.

Antreprenorul va încheia un proces-verbal cu Investitorul în ceea ce privește starea suprafețelor cailor de acces. Contractantul va menține aceste suprafețe într-o stare de curățenie rezonabilă și le va repara în timpul execuției lucrărilor. La terminarea utilizării de către Antreprenor a acestor căi de acces, el va aduce suprafețele la o condiție cel puțin egală cu cea dinaintea folosirii lor. Investitorul va negocia și va face posibil contractantului accesul spre șantier pe teren privat, atunci când nu există altă alternativă.

Accesul negociat se va acorda după ce contractantul va face toate eforturile pentru acces.

Antreprenorul nu va intra cu nicio parte a șantierului în terenurile private fără permisiunea prealabilă a Investitorului și fără consimțământul proprietarilor acestor terenuri, dacă este cazul. În funcție de drumul pe care se va lucra, se vor asigura, după caz, condiții de circulație pentru circulația normală, sau temporar se va scoate strada din circulație.

h. caile de acces provizorii

Nu este cazul-avand in vedere tehnologia de executie. In cazul in care totusi acestea vor fi afectate se va asigura accesul prin montarea de podete temporare conform normativelor in vigoare.



i. bunurile de patrimoniu cultural imobil

Nu este cazul - nu sunt afectate.

2.2. Solutia tehnica

a) Caracteristici tehnice si parametrii specifici obiectivului de investitii

- Demontarea aparatelor de iluminat vechi si predarea lor catre beneficiar;
- Demontarea consolelor vechi si predarea lor catre beneficiar;
- Demontarea clemelor de legătură vechi;
- Montarea de aparate de iluminat cu LED-uri, eficiente din punct de vedere energetic si luminotehnic, pe stâlpii existenti, avand gradul de protecție de minim IP65 si IK08;
- Montarea de console de susținere a aparatelor de iluminat cu LED;
- Montarea de coliere de prindere pe stâlpi a consolelor, fixate prin intermediul unei benzi de montaj din inox sau banda din otel zincat si sistem de prindere;
- Realizarea legăturii electrice in rețeaua aeriana existenta de joasa tensiune iluminat public utilizând cleme de derivație tip CDD 15/45 IL;
- Realizarea alimentarii cu energie electrica din rețelele de iluminat existente LEA 0,4kV utilizând cablu CYYF 2x1.5mmp;
- Asigurarea protecției la supratensiunea electrica de natura atmosferica;
- Implementarea unui sistem de monitorizare si dispecerizare pentru sistemul de iluminat public.

Iluminatul public reprezintă unul dintre criteriile de calitate de a asigura atât orientarea și circulația în siguranță a pietonilor si vehiculelor cat și crearea unui ambient corespunzător în orele fără lumină naturală.

Realizarea unui iluminat corespunzător determină în special:

- reducerea cheltuielilor indirecte;
- reducerea numărului de accidente pe timp de noapte;
- reducerea riscului de accidente rutiere;
- reducerea numărului de agresiuni contra persoanelor;
- îmbunătățirea climatului social și cultural.

Asigurarea unui iluminat corespunzător poate conduce la o reducere cu 30% a numărului total de accidente pe timp de noapte pentru drumurile urbane, cu 45% pe cele rurale și cu 30% pentru autostrăzi. Totodata, iluminatul corespunzător al trotuarelor reduce substanțial numărul de agresiuni fizice, conducând la creșterea încrederii populației pe timpul nopții.



b) Varianta constructivă de realizare a investiției

Conform scenariului 1, din Documentatia de avizare a lucrarilor de intretinere nr. 10/2022, varianta constructiva de realizare a investitiei, consta in:

varianta constructivă de realizare a investiției conform **scenariului 1**, cu justificarea alegerii acesteia;

- corpuri de iluminat IP66 echipate cu LED puterea 30W (stradale) (225 buc) pe stalpii existenti,
- montare console de sustinere aparate de iluminat,
- sistem de telegestiune.

Aceasta varianta asigura reducerea consumului de energie și realizarea unui sistem de iluminat total functional și sigur.

c) trasarea lucrărilor

Lucrarile se vor executa in intravilanul orasului, pe terenul beneficiarului.

Pentru fiecare lucrare, executantul (Seful de lucrare) va lua in primire traseul, in conformitate cu documentatia de proiectare si cu avizele si acordurile emise in acest scop.

Se va intocmi un Proces-Verbal de predare-primire amplasament cu proprietarul terenului.

Daca se considera necesar, pentru clarificarea problemelor ridicate de executarea lucrarilor se stabilesc solutiile care se impun impreuna cu proiectantul si beneficiarul investitiei.

Generalitati

Executantul va asigura beneficiarului accesul liber pentru examinarea lucrărilor si il va anunța din timp, cand orice astfel de lucrare este gata de verificare pentru ca acesta sa poata realiza inspectia in timp util.

Contractorul va fi in totalitate responsabil cu eficienta, securitatea, întreținerea si paza tuturor bunurilor ce se pun in opera, precum si pentru toate obligațiile si riscurile privind aceste lucrări.

El va menține șantierul in condiții corespunzătoare de curățenie, ordine si protecție sanitara in tot timpul cat răspunde de lucrări.

Intrunirile intre beneficiar si furnizor/executant vor avea loc ori de cate ori va fi nevoie, pentru analiza derulării investiției, evaluarea progresului lucrărilor, analiza modificărilor, a situației financiare si menținerea coordonării generale intre părțile contractant.

Concret lucrările de modernizare a sistemului de iluminat stradal adoptat constau efectiv in demontarea aparatelor de iluminat vechi si montarea de aparate de iluminat noi pe stalpi existenti.

Protejarea lucrarilor executate si a materialelor din santier



Lucrarile executate sunt lucrari realizate cu platforma ridicatoare cu brat (PRB). Materiale necesare pentru executia lucrarilor sunt aduse si puse in opera imediat de catre personalul de executie. Nu se impun lucrari specifice de protejare a lucrarilor si a materialelor pe santier.

d) Organizarea de santier.

Datorita specificului lucrarilor, demontare / montare aparate de iluminat, nu se impune realizarea unei organizari de santier. Materialele necesare pentru executia lucrarilor sunt aduse si puse in opera imediat de catre personalul de executie.

II. Memorii tehnice pe specialități

a) Memoriu de arhitectură - conține descrierea lucrărilor de arhitectură, cu precizarea echipării și dotării specifice funcțiunii

Modelul de aparate de iluminat propuse respecta solicitarile beneficiarului din punct de vedere al formei.

b) Memorii corespondente domeniilor/subdomeniilor de construcții

Nu este cazul – in cadrul proiectului nu se realizeaza lucrari de constructii.

c) Memorii corespondente specialităților de instalații, cu precizarea echipării și dotării specifice funcțiunii

Situatia existenta in corespondenta cu documentatia de avizare a lucrarilor de interventie:

In momentul de fata cea mai mare parte a aparatelor existente prezinta deficiente in functionare ceea ce duce la cheltuirea unor sume mari pentru asigurarea intretinerii si functionarii sistemului.

Probleme specifice ale sistemului de iluminat public stradal din comuna RUGINESTI:

- aparate de iluminat necorespunzatoare atât din punct de vedere al performantelor luminotehnice cât si constructive;*
- prezenta unor aparate de iluminat vechi si în stare avansata de deteriorare a fost reconfirmata în urma culegerii de date la fata locului;*
- aparate de iluminat cu grad de protectie scazut si neintretinute corespunzator;*

Puterea instalata actuala a aparatelor de iluminat din sistemul de iluminat stradal este de cca. 22.908 kW.



In prezent iluminatul public din comuna RUGINESTI, judetul VRANCEA nu respecta in totalitate normele CIE 30-2, CIE 31 si standardul privind iluminatul cailor de circulatie SR 13201.

Iluminatul public stradal este realizat pe structura de stalpi si retele de alimentare cu energie electrica in majoritate clasice si constituit din stalpi, cabluri de alimentare, puncte de aprindere, prize de impamantare si corpuri de iluminat.

Cerințe ale consumatorului privind calitatea energiei electrice

- tip consumator: iluminat public;
- nivel si variație de tensiune: 230/400V \pm 10%;
- nivel de frecventa admis si variație de frecventa: 50Hz \pm 10%;
- valori ale indicatorilor de siguranța si scheme de alimentare: o cale de alimentare;
- durata de restabilire a alimentarii in cazul unor întreruperi determinate de avarii in rețeaua electrica este pana la remedierea defectului in instalațiile furnizorului;
- instalațiile proiectate nu sunt poluante;
- factorul mediu de putere la care va funcționa consumatorul (aparatur de iluminat): min. 0,92;
- puterea instalata nou proiectata este: 6,863 kW;
- mod de alimentare: din rețeaua LEA 0,4kV existenta si din rețea LES 0,4kV.

Delimitarea instalațiilor proiectate intre furnizor si consumatori

Exploatarea si întreținerea instalațiilor pana la punctul de delimitare al proprietății revine distribuitorului de energie iar exploatarea si întreținerea instalației in aval de punctul de delimitare revine Primăriei.

Delimitarea de proprietate si exploatare intre furnizor si consumator se face in punctele de măsură (bornele de ieșire din contoare, pentru situația in care are loc o separare a rețelei de iluminat public de cea a distribuției de energie), sau la clemele de racord la rețea a corpurilor de iluminat (in situația in care rețeaua de iluminat este comuna cu cea de distribuție a energiei la abonati).

Propunere realizare si descrierea soluției

Corpurile de iluminat se va racorda la rețeaua de distribuție existent prin intermediul unui cablu de 1 kV tip CYYF cu secțiunea de 2x1,5mm² si a unei cleme de legatura CDD.

Protecția impotriva tensiunilor de atingere si de pas

In instalația de iluminat public stradal, protecția impotriva electrocutarii se realizeaza prin nul si nul-ul de protecție.

Protecția impotriva tensiunilor accidentale de atingere si de pas se realizeaza prin legarea la nul a tuturor elementelor metalice, care in mod normal nu se afla sub tensiune.

Carcasele metalice ale corpurilor de iluminat se leaga la instalația de protecție prin legare la nulul de protecție.



Consideratii privind alegerea aparatelor de iluminat

În scopul realizării unui sistem de iluminat public, beneficiarul a optat pentru aparate de iluminat de ultima generație cu sursa de lumina cu LED, care comparativ cu sursele clasice cu descărcare în gaze au o eficiența energetică superioară și asigură o mai bună redare a culorilor.

Utilizarea aparatelor de iluminat cu LED conduce la reducerea cheltuielilor de întreținere, deoarece nu mai este necesară înlocuirea periodică a sursei de lumina, singurele intervenții necesare fiind pentru curățarea periodică a părții optice (care trebuia făcută și în cazul aparatelor clasice). Mai mult, având în vedere că aparatele propuse sunt aparate cu grad de protecție ridicat la praf și apă (IP 65), aceste intervenții se vor face mult mai rar decât în cazul pastrării aparatelor existente.

Este posibilă utilizarea de aparate de iluminat la care se poate înlocui ușor placa cu LED-uri, păstrându-se partea de alimentare și de aparat de iluminat, cu o placă LED nouă, când tehnologia LED va ajunge la o eficiență sporită.

Aparatele de iluminat cu LED, prin caracteristicile de mai sus, constituie alternativa modernă pentru eliminarea dezavantajelor surselor cu descărcare la înaltă presiune în vapori de mercur sau sodiu și realizarea unui sistem de iluminat eficient cu cheltuieli de exploatare și menținere scăzute.

Iluminatul public reprezintă unul dintre criteriile de calitate ale civilizației moderne.

El are rolul de a asigura atât orientarea și circulația în siguranță a pietonilor și vehiculelor pe timp de noapte, cât și crearea unui ambient corespunzător în orele fără lumină naturală.

Realizarea unui iluminat corespunzător determină în special reducerea cheltuielilor indirecte, reducerea numărului de accidente pe timp de noapte, reducerea riscului de accidente rutiere, reducerea numărului de agresiuni contra persoanelor, îmbunătățirea climatului social și cultural prin creșterea siguranței activităților pe durata nopții.

Asigurarea unui iluminat corespunzător poate conduce la o reducere cu 30% a numărului total de accidente pe timp de noapte pentru drumurile urbane, cu 45% pe cele rurale și cu 30% pentru autostrăzi. Totodată, iluminatul corespunzător al trotuarelor reduce substanțial numărul de agresiuni fizice, conducând la creșterea încrederii populației pe timpul nopții.

Datorită perioadei de funcționare cuprinsă între 50.000 și 100.000 de ore de funcționare și dacă considerăm că durata de funcționare medie anuală a sistemului de funcționare este de 4000 de ore de funcționare anual atunci rezultă că, acest sistem proiectat se va afla în exploatare între 12,5 și 25 de ani.

Prin realizarea investiției se ating următoarele obiective:

- **Economia de energie:** Randamentul sistemelor de iluminat cu LED-uri este superior lămpilor cu incandescență și respectiv lămpilor cu descărcare în gaz, adică, la aceeași putere consumată produc cu mult mai multă lumină sau, altfel spus, pot produce aceeași lumină ca și lămpile obișnuite la o putere consumată mult mai mică, **economisindu-se astfel energia și reducând factura de energie electrică.**
- **Durata de viață:** Dispozitivele LED clasice au o durată de viață mult mai mare decât dispozitivele utilizate până acum (aparate echipate cu lămpi cu descărcare în gaze). Această durată



- de viață ridicată a aparatelor de iluminat cu LED conduce la costuri reduse de mentenanță a sistemului de iluminat și oferă oportunitatea reducerii costurilor reale de investiții.
- Spre comparație, lămpile cu incandescență au o durată de 1.000-2.000 ore, iar lămpile compacte fluorescente ajung la 8.000 -15.000 ore.
 - **Eficiența luminoasă mare:** Sistemele cu LED-uri sunt mai eficiente (eficacitate luminoasă - lm/W) decât lămpile obișnuite. Controlul strict al dispersiei luminii realizat prin sistemul optic cu lentile pentru focalizarea fasciculului de lumină de formă dreptunghiulară, asigură **nepoluarea luminoasă**. Lentilele au rolul de a **reduce pierderile de lumină și elimină riscul de orbire** provocat de strălucirea luminilor.
 - **Culoarea:** Sistemele cu LED-uri pot emite nuanța de lumină - culoarea dorită fără utilizarea unor filtre de culoare. Lumină caldă, neutră sau rece obținută, este foarte apropiată de lumina naturală, arată adevărata culoare a obiectelor și sporește confortul și vizibilitatea pe timp de noapte.
 - **Timpul de pornire-oprire:** din momentul alimentării, aparatelor de iluminat cu LED **luminează practic instantaneu** la intensitate maximă fără a avea întârzieri și suportă foarte bine regimurile pornit-oprit, spre deosebire de lămpile cu vapori metalici sau cele cu vapori cu sodiu.
 - **Impactul asupra mediului:** Implementarea soluțiilor cu LED-uri pentru iluminat implică și o serie de beneficii în domeniul mediului și dezvoltării durabile. Aparatele de iluminat cu sursa LED nu conțin substanțe periculoase (spre exemplu: lămpile cu descarcare în gaze au în componența mercur).
 - Consumul redus contribuie la **reducerea poluării și la conservarea combustibililor fosili** ținând cont că peste 70% din energia electrică consumată în România este produsă prin tehnologii de ardere a combustibililor fosili cu efecte dezastruoase asupra mediului.

Durata de viață de 3 ori mai mare, duce la **reducerea deșeurilor** provenite de la lămpile uzate.

Sistemul de iluminat public se va moderniza prin demontarea aparatelor de iluminat existente și predarea către proprietar pe baza unui proces verbal de predare/primire.

Aparate de iluminat noi cu sursa de lumină cu LED, console și coliere din platbanda de oțel montate pe stâlpii existenți.

Pentru alimentare se va utiliza rețeaua aeriană existentă sau prin rețeaua subterană nou proiectată, utilizându-se punctele de aprindere existente, întrucât puterea instalată proiectată este mai mică.

Clasele de iluminat realizate conform SR EN 13201 sunt M6.

Descrierea amplasamentului

Lucrările vor fi executate în intravilanul comunei RUGINESTI, județul VRANCEA, pe domeniul public.

Regimul juridic

Terenul ocupat de instalațiile de iluminat proiectate este situat în intravilanul comunei RUGINESTI, județul VRANCEA.

**Regimul tehnic**

- demontarea aparatelor de iluminat vechi
- montarea a 225 AIL stradale 30W
- montarea unui sistem de telegestiune

III. Breviare de calcul**Breviar de calcul luminotehnic**

In calculul luminotehnic efectuat se va considera din punct de vedere al iluminatului conform situatiilor;

Unghiul de înclinare utilizat în calcul va fi de maxim 15° pentru aparate luminoase;

Aparatele de iluminat stradal vor fi montate pe stalpii de înaltimea de 6m, console;

Calculul luminotehnic se efectuează în conformitate cu normele tehnice pentru clasele sistemului de iluminat specificate in situatiile martor;

Pentru calculul luminotehnic s-a utilizat programul de calcul

Clasele de iluminat de iluminat M sunt destinate soferilor de autovehicule pe drumurile cu trafic la viteze de rulare medii si ridicate

- | | |
|--|------------------|
| Luminanta medie a suprafetei drumului | - L |
| Uniformitatea totala a luminantei | - U ₀ |
| Uniformitatea longitudinala a luminantei | - U ₁ |
| Indicele de cresterea a pragului orbirii | - TI |

Clasa de iluminat	Luminanta suprafetei drumului carosabil in conditii de drum uscat			Orbire fiziologica/de incapacitate	Iluminatul vecinatatilor
	L _{med} in cd/m ² [minim mentinut]	U ₀ [minim]	U ₁ [minim]	TI in% [maxim]	SR [minim]
M1	2.00	0.40	0.70	10	0.35
M2	1.50	0.40	0.70	10	0.35
M3	1.00	0.40	0.60	15	0.30
M4	0.75	0.40	0.60	15	0.30
M5	0.50	0.35	0.40	15	0.30
M6	0.30	0.35	0.40	20	0.30



În Anexa 3 sunt prezentate calculele luminotehnice relevate.

Calculul puterii instalate

Conform GP 052-2000 pentru dimensionarea circuitului de alimentare trebuie determinata puterea electrica absorbita de la retea.

Puterea electrica absorbita, denumita conventional putere de calcul P_c , depinde de puterea instalata P_i si de coeficientul de cerere C_c .

Astfel avem:

➤ Puterea de calcul P_c este data de relatia:

$$P_c = C_c * P_i \quad (\text{kW})$$

unde: C_c este coeficientul de cerere si care in cazul nostru este 1.

P_i este puterea instalata a circuitului (kW)

Deci

$$P_c = P_i \quad (\text{kW})$$

➤ Puterea instalata pentru un circuit este egală cu suma puterilor nominale ale lampilor si balasturilor (aparatorilor de iluminat).

Astfel vom avea puterea instalata pentru sistemul de iluminat

Nr. Crt.	Tip sursa de lumina	Pnn -puterea nominala a surselor de iluminat nou-montate [kW]*	Aparatură de control ale surselor		Pin -puterea totala instalata a corpurilor de iluminat nou montate [kW]
			3	5	
	2	3	3	5	6
		(a)	(b)	(c)	(a+b)* (c)
1	Stradal cu sursa LED max 30W	0.0300	0.0005	225	6.863
Total				225	6.863



IV. Caiete de sarcini

Caiet de sarcini pentru executia lucrarii

Amplasamentul obiectivului

Lucrarile se vor executa in intravilanul comunei beneficiarului.

Pentru fiecare lucrare, executantul (Seful de lucrare) va respecta documentatia de proiectare si cu avizele si acordurile necesare. Se va intocmi un Proces-Verbal de predare-primire.

Daca se considera necesar, pentru clarificarea problemelor se stabilesc solutiile care se impun impreuna cu proiectantul, be

A, pe terenul

conformitate cu

lui.

lor se stabilesc

ul retelei.

Conditii generale

In cazul retelelor aeriene se vor respecta cap.11- Portiuni speciale ale traseelor retelelor cu urmatoarele distante:

lj-IP.8 / 1976

se vor respecta

pe verticala reseaua de iluminat la sageata maxima va fi la:

- min 6m la traversarea drumurilor;
- min. 2m pana la linia de contact tramvaie
- min. 3m pana la linia de contact troleibuze
- min. 0,3m fata de LEA clasic
- min. 0,05m fata de alta retea cu TYIR

pe orizontala reseaua de iluminat va fi la:

- min. 2m pana la linia de contact
- min. 0,5m pana la partile de sustinere ale liniei de contact
- min. 0,35m fata de LEA clasic
- min. 0,05m fata de alta retea cu TYIR

La calcularea lungimii retelei se va tine cont de bucele care se lasa la legaturile de intindere si de sageata fascicolului.

La pichetarea traseului cablului si in executie se vor respecta distantele față de instalațiile edilitare în conformitate cu NTE 007/08/00 si SR 8591 și anume:

Denumire retea	In plan orizonta l	In plan vertical (intersectii)	Observatii
Apa si canal	0,5m (0,6*)	0,25m	*la adancimi de peste 1,5m
Conducta termica cu abur	1,5m	0,5m	Distanta masurata de la marginea canalului
Conducta termica cu apa	0,5m	0,2m	Distanta masurata de la marginea canalului



- Se introduce in bratul consolei cablul de alimentare al aparatului si se monteaza aparatul de iluminat pe consola;
- Se pune bratul consolei in coliere sau sistemul de prindere;
- Se regleaza alinierea si verticalitatea consolei;
- Se blocheaza suruburile cu un moment de 0,5-0,7 daNm, sau in lipsa cheii dinamometrice, strangerea se va realiza astfel incat ansamblul sa fie bine fixat, pentru a nu fi posibila rotirea consolei sub actiunea vantului;
- Se face legatura electrica intre consola si nului de protectie al retelei printr-o clema, sau cu bulonul de impamantare al stalpului dupa caz;

3. Sistem de dimming si telegestiune

Sistemul de Telegestiune, prin elementele sale componente (hardware și software), trebuie să aibă capacitatea să controleze, să monitorizeze, să măsoare și să gestioneze funcționarea în parametri optimi a rețelei de iluminat public stradal și pietonal a localității, cu obținerea de reduceri semnificative de emisii de CO₂, de consum de energie electrică și de costuri de exploatare și îmbunătățind, în același timp, fiabilitatea sistemului de iluminat public.

Controlul lampilor se va realiza în mod dinamic cu ajutorul controlerelor inteligente, instalate la partea inferioară/superioară a fiecărei lampi, astfel încât fiecare lampă va lumina la intensitatea prestabilită doar atunci când se îndeplinesc condițiile limită de declanșare a semnalului de comandă.

Se dorește realizarea unui sistem de iluminat inteligent, dinamic, autonom, cu siguranță ridicată în exploatare și costuri minime de investiție și mentenanță. Pentru realizarea acestor cerințe fiecare corp de iluminat va fi prevăzut cu un controler inteligent, în conformitate cu cerințele din fișele tehnice. Montajul se va face la exteriorul lampii, în partea inferioară/superioară a carcasei și senzorială integrată într-o placă comună. Controlerul va fi alimentat din driver D4i sau SR, cu tensiune suplimentară de 24 V DC, va fi prevăzut cu conector electromecanic Zhaga 4 pin (tata) sau similar. Integritatea controlerului pe partea inferioară a carcasei corpului de iluminat nu va fi compromisă, această soluție are avantaje din punct de vedere constructiv, iar în cazul acumularilor de zapadă sau depuneri pe corpul lampii senzorul crepuscular nu va fi acoperit/obturat. Prin montajul la partea inferioară se urmărește de asemenea și protejarea echipamentului inteligent împotriva razelor UV, obținându-se o durată de viață extinsă și un cost redus de investiție și mentenanță.

COMPONENTELE HARDWARE ALE SISTEMULUI DE TELEGESTIUNE:

Tip 1: Controler inteligent multifuncțional cu rol Gateway/Concentrator de date (Fișa tehnică nr. 2)- 3 buc;

Pentru iluminatul public se vor folosi 3 aparate de iluminat care se vor monta pe stâlpi stradali existenți la o înălțime cuprinsă între 8-9m.

Aparatele noi de iluminat vor fi echipate cu un Controler inteligent multifuncțional cu rol Gateway, alimentat din driver la 24 V DC, prevăzut cu conector electromecanic Zhaga 4 / Nema sau similar, montat la exteriorul lampii, în partea inferioară/superioară a carcasei și senzorială integrată într-o placă comună.

**Tip 2: Controler inteligent pentru aparate de iluminat (Fisa tehnica nr. 3) – 222buc;**

Pentru iluminatul public se vor folosi 222 aparate de iluminat care se vor monta pe stâlpi stradali existenți la o înălțime cuprinsă între 8-9m.

Aparatele noi de iluminat vor fi echipate cu un Controler inteligent, alimentat din driver la 24 V DC, prevăzut cu conector electromecanic Zhaga 4 / Nema sau similar, montat la exteriorul lampii, în partea inferioară/superioară a carcasei și senzorială integrată într-o placă comună.

Sistemul de telegestiune a iluminatului public va fi implementat pentru toate cele **225 de aparate de iluminat LED**, pentru iluminarea strazilor. Toate aparatele de iluminat cu LED vor fi prevăzute cu mufa Zhaga/Nema la partea inferioară/superioară. Conectarea controlerului la mufa electromecanică va fi de tip Plug&Play.

MASURI DE PROTECTIE A MUNCII***Măsuri generale de protecția muncii*****- Măsuri pentru perioada de execuție**

Lucrările în instalațiile electrice în exploatare se pot executa numai în baza unei autorizații de lucru scrise și cu scoaterea de sub tensiune a instalației.

Se consideră lucrări cu scoaterea de sub tensiune acele lucrări, la care în funcție de tehnologia adoptată, se scoate de sub tensiune întreaga instalație, sau doar acea parte a instalației la care urmează a se lucra în condiții de securitate.

În vederea realizării zonei protejate, trebuie luate următoarele măsuri tehnice în ordinea indicată mai jos:

- întreruperea tensiunii și separarea vizibilă a instalației;
- blocarea aparatelor de comutație prin care s-a făcut separația vizibilă și montarea indicatoarelor de securitate cu caracter de interzicere;
- verificarea lipsei de tensiune;
- legarea instalației la pământ și în scurtcircuit;

Numai după luarea acestor măsuri instalația se consideră scoasă de sub tensiune.

În vederea realizării zonei de lucru trebuie luate următoarele măsuri tehnice în ordinea indicată mai jos:

- verificarea lipsei de tensiune;
- legarea instalației la pământ și în scurtcircuit (operație ce cuprinde și descărcarea sarcinilor capacitive);
- delimitarea materială a zonei de lucru;
- măsuri tehnice de asigurare împotriva accidentelor de natură neelectrică.

Măsuri pentru perioada de punere în funcțiune și exploatare de probă

Pentru întreaga perioadă de punere în funcțiune și exploatare de probă, se întocmește de către unitatea de exploatare și constructor, un grafic desfășurător pe părți a obiectului energetic, cu precizarea tuturor operațiilor de protecția muncii și probelor ce se efectuează.

Măsuri pentru perioada de exploatare



Lichide combustibile	1m	0,5m	
Gaze	0,6m	0,25m ⁽¹⁾	Pt. cabluri pozate in pamant fara tub de protectie
Gaze joasa presiune	1,5m	0,25m ⁽¹⁾	Pt. cabluri pozate in pamant prin tub de protectie
Gaze medie presiune	2m	0,25m ⁽¹⁾	Pt. cabluri pozate in pamant prin tub de protectie
Fundatii de cladiri	0.6m	-	Cu conditia verificarii stabilitatii constructiei
Axul arborilor	1m	-	
Drumuri	0.5m*	1m	* fata de bordura
Cabluri electrice 1-20kV	7cm	0,5m*	*Se poate reduce la 0,25m protejand cablul cu tub 0,5 m de o parte si de cealalta a traversarii
Cabluri electrice 1-20kV monofazate pozate in trefla	25cm	0,5m*	*Se poate reduce la 0,25m protejand cablul cu tub 0,5 m de o parte si de cealalta a traversarii
Cabluri de comanda	10cm	0,5m	*Se poate reduce la 0,25m protejand cablul cu tub 0,5 m de o parte si de cealalta a traversarii

Nota ⁽¹⁾: este de preferat sa se pozeze cablurile sub conducta de gaze iar daca nu este posibil se va introduce cablul prin tub de protectie pe o lungime de 0,8m de fiecare parte a intersectiei; tubul va fi prevazut cu rasufatori la capete conf. normativului I6; Unghiul de traversare recomandat este cuprins intre 60⁰ si 90⁰.

Descrierea lucrarilor ce urmeaza a fi executate in cadrul contractului:

1. Montarea rețelei de alimentare

In functie de ce alimenteaza, tipul de cablu va fi:

- CYYF 2x1,5 mm - pentru legarea corpului de iluminat la rețea;

Alimentarea corpului de iluminat se va realiza prin cablu tip CYYF 2x1,5 mm, care se va lega la rețeaua aeriana existenta prin intermediul clemelor de legatura cu dinti CDD45.

La pozarea si manevrarea cablurilor se recomanda sa nu se depaseasca razele minime de curbura prescrise, care vor fi in cazul cablurilor trifazate cu izolație PVC de 12 ori diametrul cablului.

2. Montarea corpurilor de iluminat public pe stalpii existenti

Inaltimea de montaj a aparatelor de iluminat stradal va fi de 8-9m.

- Electricianul deconectează din rețeaua aeriană cablul de alimentare al aparatului vechi și izolează capetele conductoarelor;
- Demontează aparatul de iluminat, consola si colierele existente.
- Se monteaza cablul de alimentare in cutia de conexiuni a aparatului de iluminat;



Prezentul proiect este întocmit în conformitate cu “Norme specifice de securitatea a muncii pentru transportul și distribuția energiei electrice” nr. 65/2002 și a instrucțiunilor în vigoare astfel încât în urma execuției să se asigure condiții normale de exploatare.

Protectii impotriva atingerilor indirecte

Pentru protecția personalului împotriva atingerilor indirecte în rețelele de joasă tensiune cu neutrul legat la pământ (T) se utilizează sistemul de protecție prin legarea la conductorul de protecție (PE), realizându-se o schemă (TN-C) ce asigură declanșarea în caz de defect într-un timp mai mic de 3 sec., în care funcțiile de neutru și de protecție sunt combinate într-un singur conductor pentru întreaga schemă (PEN).

Schema TN are un punct al alimentării legat direct la pământ, masele instalației fiind legate în acest punct prin conductoare de protecție. În această schema, curentul de defect între faza și masa este un curent de scurtcircuit. În schema TN-C conductorul de protecție este utilizat pentru întreaga instalație.

Astfel se prevede o măsură suplimentară de protecție, legarea la pământ.

GRAFICUL DE EXECUTIE A LUCRARILOR

Nr. crt.	Activități specifice și relevante de execuție	Perioada de execuție - lună (început - sfârșit)				Observații
		An	ANUL 1			
		Luna	L1	L2	L3	
A	B	0	1	2	3	4
1	Analiza condițiilor specifice de îndeplinire a prevederilor contractuale	Planif.	X			
		Realiz.	X			
2	Elaborarea necesarului de materiale, analiza stocurilor, aprovizionarea materialelor necesare;	Planif.	X			
		Realiz.	X			
3	Nominalizarea personalului calificat necesar execuției produsului / lucrării	Planif.	X			
		Realiz.	X			
4	Preluarea amplasamentului	Planif.	X			
		Realiz.	X			
5	Demontarea corpurilor vechi, montare console și corpuri noi și a sistemului de telegestiune	Planif.	X	X	X	
		Realiz.	X	X	X	
6		Planif.			X	



	Verificarea conformității întregii lucrări	Realiz.			X	
7	Intocmirea documentelor pentru recepția și punerea în funcțiune a lucrării	Planif.			X	
		Realiz.			X	
8	Convocarea comisiei de recepție a lucrării	Planif.			X	
		Realiz.			X	

Legislația aplicabilă

La elaborarea prezentei documentații și la executarea lucrărilor cuprinse în proiect se vor respecta prevederile standardelor și normativelor din domeniul energetic, fișele tehnologice și prescripțiile ANRE, diverse documente cu caracter legislativ dintre care în special :

- Legea 10/1995 privind calitatea în construcții;
- Hotărârea Guvernului nr. 907/2016 privind etapele de elaborare și conținutul-cadru al documentațiilor tehnico-economice aferente obiectivelor/proiectelor de investiții finanțate din fonduri publice cu modificările și completările ulterioare;
- GP 052-00 - Ghid de proiectare pentru instalațiile electrice cu tensiuni până la 1000Vca și 1500 Vcc ;
- PE 106-2003 – Normativ pentru proiectarea și executarea liniilor electrice aeriene de joasă tensiune;
- NTE 007/08/00 – Normativ pentru proiectarea și execuția rețelelor de cabluri electrice;
- PE 132-2003 – Normativ pentru proiectarea rețelelor electrice de distribuție publică;
- PE 143-2001 – Normativ pentru combaterea regimului deformant și nesimetric în rețelele electrice;
- PE 116-1994 – Normativ de încercări și măsurători la echipamente și instalații electrice;
- NP 062-02 – Normativ pentru proiectarea sistemelor de iluminat rutier și pietonal;
- SR EN 50160/2007 – Standard român privind performanțele și caracteristicile rețelelor electrice de distribuție;
- Lg. 13/2007 – Legea energiei electrice;
- Lg. 230/2006 – Legea serviciului de iluminat public;
- Lg. 319/2006 – Lg. 319/2006-Legea protecției muncii;
- Lg. 307/2006 – privind apărarea împotriva incendiilor;
- Lg. 51/2006 – Legea serviciilor comunitare de utilități publice;
- Ord. ANRSC 86/2007 – Regulamentul cadru al serviciului de iluminat public;
- Ord. MM 860/2002 – Procedura de evaluare a impactului asupra mediului;
- NPSM-2004 – Norme specifice pentru transportul și distribuția energiei electrice;
- NGPM-2006 – Norme generale de protecția muncii;
- Norme generale de apărare împotriva incendiilor, aprobate prin Ordin MAI nr. 163/28.02.2007.



PLANUL DE SECURITATE SI SANATATE,
cu masuri ce trebuie luate in vederea prevenirii riscurilor care pot aparea
in timpul activitatilor de santier

I. INFORMATII DE ORDIN ADMINISTRATIV

Santierul :

Denumirea – CRESTERA EFICIENTEI ENERGETICE A INFRASTRUCTURII DE ILUMINAT PUBLIC DIN COMUNA RUGINESTI, JUDETUL VRANCEA

Beneficiarul lucrarii :

Primaria RUGINESTI

Tipul lucrarii: Instalatii electrice;

Elaboratorul proiectului:

Numele : SC ONIX ECO ENERGY SRL

Coordonatorul in materie de securitate si sanatate pe durata elaborarii proiectului lucrarii: Nu este cazul;

Coordonatorul in materie de securitate si sanatate pe durata realizarii lucrarii: Nu este cazul;

Data prevazuta pentru inceperea lucrarii :.....

Durata estimativa a lucrarilor pe santier :.....

Numarul maxim estimat de lucratori de santier :.....

Numarul de antreprenori / subantreprenori si de lucratori independenti prevazut pe santier.....

Datele de identificare a antreprenorilor, subantreprenorilor si/sau lucratorilor independenti deja selectionati.....

II. MASURI GENERALE DE ORGANIZARE A SANTIERULUI, STABILITE DE COMUN ACORD DE CATRE MANAGERUL DE PROIECT SI SEFUL SANTIERULUI

Lucrarea se va executa dupa incheierea urmatoarelor documente :

- Contract de lucrari ;
- Conventie de lucrari ;
- Program de lucrari ;
- Una din formele organizatorice de lucru prevazuta in HG 1146/2006: proces verbal, autorizatie de lucru, instructiune tehnica interna de protectie a muncii.

III. IDENTIFICAREA RISCURILOR DE DESCRIEREA LUCRARILOR CARE POT PREZENTA RISCURI PENTRU SECURITATEA SI SANATATEA LUCRATORILOR

Principalele riscuri previzibile care pot aparea la executarea lucrarilor sunt:

- riscul electric;
- riscul caderii de la inaltime;
- riscul mecanic strivire, intepare, lovire;
- riscul inbolnavirilor dorsolombare;
- riscul accidentelor de circulatie ;
- riscul alunecarii;
- riscul muscaturilor de animale (caini in special);
- riscul agresiunilor fizice;
- riscul de incendiu;



1) Riscul electric se poate manifesta prin electrocutari datorita atingerilor directe sau indirecte.

Descrierea lucrarilor la care poate sa apara riscul electric.

- a) Lucrarile de demolare, intretinere, exploatare sau executie a liniilor electrice aeriene;
-de joasa tensiune (cu tensiunea mai mica sau egala cu 1000V c.a.) inclusiv la bransamentele electrice
-de inalta tensiune (cu tensiunea mai mare de 1000V c.a.)
- b) Lucrarile de / la iluminatul public.
- c) Lucrarile in Statiile electrice, in Punctele de alimentare (PA) in Posturile de transformare in cabina zidita (PTCZ) sau la cutiile de distributie, in Punctele de aprindere iluminat public (PAIL)
- d) Lucrarile la posturile de transformare aeriene (PTA)
- e) Lucrarile la cablurile electrice de joasa tensiune sau la cele de inalta tensiune
- f) Lucrarile la firidele de bransament ale consumatorilor
- g) Lucrarile la instalatiile de telecomunicatii, semnalizari, antiefractie;
- h) Lucrarile la circuitele secundare
- i) Lucrarile de masuratori si incercari cu tensiune marita

2) Riscul caderi de la inaltime este destul de frecvent in cazul lucrarilor de instalatii electrice.

Descrierea lucrarilor la care poate sa apara riscul caderii de la inaltime

- a) Lucrarile de demolare a liniilor electrice aeriene de joasa ori de inalta tensiune.
- b) Lucrarile executate la liniile electrice aeriene de joasa tensiune, indiferent ca se lucreaza de pe stalpii liniilor, de pe utilajele destinate special lucrului la inaltime, de pe scari ori alte dispozitive.
- c) Lucrarile executate la liniile electrice aeriene de inalta tensiune inclusiv la posturile de transformare aeriene indiferent ca se lucreaza de pe stalpii liniilor, de pe utilajele destinate special lucrului la inaltime, de pe scari ori alte dispozitive.
- d) Lucrarile de instalatii electrice interioare sau exterioare executate la inaltime in cazul cladirilor.
- e) In general, orice activitate desfasurata la minim 2m, masurat de la talpile picioarelor lucratorului pana la baza de referinta naturala (solul) sau orice alta baza de referinta artificiala, baza fata de care nu exista pericolul caderii in gol.

3)Riscul mecanic: strivire, intepare, lovire;

Descrierea lucrarilor la care poate sa apara riscul mecanic: strivire, intepare, lovire.

- a) Lucrarile de transport a materialelor: stalpi (de joasa tensiune, de inalta tensiune, de beton, metalic, etc), tamburi de conductoare electrice neizolate, tamburi de conductoare electrice izolate, tamburi de cabluri, aparataj electric inclusiv transformatoare electrice, electrozi de impamantare, otel lat, profile metalice, tablouri electrice, cutii de distributie electrice, ciment, pietris si alte materiale.
- b) Lucrarile de executare a instalatiilor de impamantare si de legare la pamant.
- c) Lucrarile de executare a liniilor electrice de joasa tensiune in special de plantare a stalpilor si montare a conductoarelor.
- d) Lucrarile de executare a liniilor electrice de inalta tensiune in special de plantare a stalpilor si montare a conductoarelor.
- e) Lucrarile de montaj aparataj electric: transformatoare, celule electrice, tablouri electrice, cutii electrice de distributie, separatoare electrice.
- f) Lucrarile de instalatii electrice de orice fel, executate pe partea carosabila a drumurilor sau in apropierea drumurilor.

4) Riscul imbolnavirilor dorsolombare

Imbolnavirile dorsolombare apar in special datorita manipularii necorespunzatoare a maselor



Descrierea lucrarilor la care poate sa apara riscul imbolnavirilor dorsolombare

- a) Lucrarile de manipulare a maselor: stalpi (de joasa tensiune, de inalta tensiune, de beton, metalic, etc), tamburi de conductoare electrice izolate, tamburi de cabluri, aparataj electric inclusiv transformatoare electrice, electrozi de impamantare, otel lat, profile metalice, tablouri electrice, cutii de distributie electrice, ciment, pietris si alte materiale.
- b) Lucrarile de intindere manuala a conductoarelor la liniile electrice aeriene de joasa sau inalta tensiune.
- c) Lucrari de impingere a mijloacelor de transport sau a utilajelor de lucru.

5) Riscul accidentelor de circulatie

Accidentele de circulatie pot sa apara in urmatoarele situatii:

- a) in cazul circulatiei pe drumurile publice.
- b) in cazul circulatiei in interiorul santierului;
- c) in cazul circulatiei in interiorul incintei angajatorului sau in interiorul incintei (depozitului) altui angajator.

6) Riscul alunecarii

Descrierea lucrarilor la care poate sa apara riscul alunecarii

- a) Lucrari la care alunecarea se produce in planul la care se lucreaza.
 - lucrarile de instalatii electrice la linii electrice aeriene de joasa sau inalta tensiune sau la orice alte instalatii electrice la care alunecarea se poate produce din urmatoarele cauze:
 - datorita fenomenelor naturale (gheata, zapada, polei, umiditate);
 - datorita suprafetelor alunecoase;
 - datorita petelor de ulei, vaselina, grasimi.
- b) Lucrari la care alunecarea se produce la un alt nivel fata de nivelul la care se lucreaza, cu caderi de la inaltime - vezi punctul III.2).

7) Riscul muscaturilor de animale (caini in special)

Acest risc poate apare la executarea oricarui tip de instalatie electrica.

8) Riscul agresiunilor fizice;

Lucrari executate pe terenurile anumitor proprietari pot conduce la riscul unor agresiuni asupra lucrarilor.

9) Riscul de incendiu

Descrierea lucrarilor la care poate sa apara riscul de incendiu

- a) Lucrarile de instalatii electrice in zone sau incaperi cu atmosfera inflamabila sau explozibila.
 - incaperi cu atmosfera inflamabila sau explozibila;
 - zone exterioare cu atmosfera explozibila sau inflamabila datorita existentei substantelor cu pericol de explozie sau inflamabile;
- b) Lucraile de instalatii electrice in zone cu risc de incendiu:
 - zone de paduri, fanete, cereale, in special in perioadele secetoase;
 - zone din apropierea gospodariilor unde sunt materiale combustibile: fan, paie, coceni, etc.
- c) Lucrarile de reparatii la autovehicule.

**IV. MASURI DE SECURITATE IN MUNCA PENTRU LUCRARILE CARE PREZINTA RISCURI**

1) Masuri impotriva riscului electric.

a) Pentru protectia impotriva electrocutarii prin atingerea directa se vor aplica atat masuri tehnice cat si organizatorice, conform HG nr. 1146/2006;

La instalatiile, utilajele, echipamentele si aparatele care utilizeaza energia electrica interventiile sunt permise numai in baza urmatoarelor forme de lucru:

- autorizatii de lucru scrise (AL);
- instructiuni tehnice interne de protectie a muncii (ITI-PM);
- atributii de serviciu (AS);
- dispozitii verbale (DV);
- procese verbale (PV);
- obligatii de serviciu (OS);
- propria raspundere (PR);

b) Pentru protectia impotriva electrocutarii prin atingere indirecta trebuie sa se realizeze si sa se aplice numai masuri tehnice (conform HG nr. 1146/2006) fiind interzise inlocuirea masurilor si mijloacelor tehnice cu masuri de protectie organizatorice,

c) In cazul instalatiilor sau echipamentelor de munca electrice la care se executa lucrari cu scoatere de sub tensiune, trebuie sa fie scoase de sub tensiune urmatoarele echipamente:

- .partile active aflate sub tensiune la care urmeaza a se lucra;
- .partile active aflate sub tensiune la care nu se lucreaza, dar se gasesc la o distanta mai mica decat limita admisa la care se pot apropia persoanele sau obiectele de lucru (utilaje, unelte, etc.) indicata in documentatia tehnica specifica;
- .partile active aflate sub tensiune ale instalatiilor situate la o distanta mai mare decat limita admisa, dar care datorita lucrarilor care se executa in apropiere, trebuie scoase de sub tensiune;

In cazul lucrarilor cu scoatere de sub tensiune, este necesara legarea la pamant si in scurtcircuit a conductoarelor de faza, inclusiv pe conductorul de nul in cazul liniilor electrice, operatie care trebuie sa se execute imediat dupa verificarea lipsei de tensiune;

Verificarea lipsei tensiunii si legarea imediata la pamant si in scurtcircuit trebuie sa se realizeze cu respectarea cumulativa a urmatoarelor conditii:

- .cat mai aproape de zona de lucru, de o parte si de alta a acesteia, cu exceptia cablurilor electrice;
- .catre derivatiile care se racordeaza la zona de lucru, cu exceptia bransamentelor electrice de joasa tensiune;

.cel putin o legatura la pamant si in scurtcircuit sa fie vizibila din zona de lucru (prezenta conditie nu se aplica in cazul lucrarilor din statii, posturi zidite si la cablurile electrice si la liniile electrice aeriene cu conductoare izolate).

In zona de lucru partea din instalatie la care se lucreaza trebuie sa fie permanent legata la pamant si in scurtcircuit, cu exceptia zonelor de lucru din instalatiile de joasa tensiune la care conditiile tehnice nu fac posibila montarea scurtcircuitoarelor mobile, a zonelor de lucru de pe traseul cablurilor electrice si al conductoarelor izolate aferente LEA, inclusiv in situatiile de probe PRAM.

d) Lucrarile fara scoatere de sub tensiune a instalatiilor si echipamentelor electrice trebuie sa fie executate de catre personal autorizat pentru lucru sub tensiune;

e) In cazul instalatiile sau echipamentele de munca electrice la care se executa lucrari cu scoatere de sub tensiune sau fara scoatere de sub tensiune, trebuie sa se utilizeze mijloace de protectie electroizolante;

f) Instalatiile sau locurile de munca unde nu exista sau se exploateaza echipamente electrice, trebuie sa fie dotate cu mijloace de protectie si echipamente individuale de protectie.



2) Masuri impotriva riscului caderii de la inaltime.

Pentru executarea lucrarilor la inaltime se vor utiliza:

.platforme, balustrade;

.schele;

.scari;

.autoutilaje speciale pentru lucru la inaltime (platforme ridicatoare cu brat, autotelescop, autoscara).

- echipament individual pentru lucru la inaltime (centuri de siguranta pentru lucru la inaltime) utilizate singure sau asociata cu alte mijloace sigure de ancorare.

a) Caderile de la inaltime pot fi prevenite cu ajutorul balustradelor de protectie solide, suficient de inalte si avand cel putin o bordura si protectie intermediara:

b) Schelele trebuie sa fie concepute si intretinute astfel incat sa evite prabusirea sau deplasarea lor accidentala.

Platformele de lucru, pasarelele si scarile scheletelor trebuie sa fie construite, dimensionate, protejate si utilizate astfel incat persoanele sa nu cada sau sa fie expuse caderilor de obiecte.

Schelele mobile trebuie sa fie asigurate impotriva deplasarilor involuntare.

Scelele trebuie sa fie controlate de catre o persoana competenta, astfel:

-inainte de utilizarea lor;

-la intervale periodice;

-dupa orice modificare, periodica de neutilizare, expunere la intemperii ori alte circumstante care le-ar putea afecta rezistenta sau stabilitatea.

c) Scarile trebuie sa aibe o rezistenta suficienta si sa fie corect intretinute. Acestea trebuie sa fie corect utilizate in locuri corespunzatoare si conform destinatiei lor.

d) Utilajele speciale pentru lucru la inaltime. Pentru executarea lucrarilor in instalatiile electrice la inaltime in activitatile de constructii-montaj si mentenanta, se pot utiliza, dupa caz, urmatoarele utilaje speciale:

-autoplatforme;

-autoscari;

-autotelescoape;

-autoutilaje cu brat articulate.

Utilajele speciale pentru lucru la inaltime, trebuie sa fie:

-bine proiectate si construite si sa aibe o rezistenta suficienta pentru utilizarea careia ii sunt destinate;

-corect instalate si utilizate;

-intretinute in stare buna de functionare;

-verificate si supuse incercarilor si controalelor periodice, conform dispozitiilor legale in vigoare;

-manevrate de catre lucratori calificati care au pregatire corespunzatoare;

e) Echipamentul individual pentru lucru la inaltime trebuie utilizat conform instructiunilor de utilizare date de producator.

f) Dispozitivele de urcat (coborat) pe stalpi (carlige cu gheare sau tampoane de cauciuc). Urcarea directa pe stalpi utilizand carlige este o operatie admisa, in ultima instanta si numai dupa ce seful de lucrare s-a convins ca utilajele speciale sau scarile nu pot fi utilizate si ca stalpul prezinta toate garantiile de stabilitate mecanica. In caz contrar, inainte de executarea lucrarii, acesta trebuie sprijinit.

Decizia privind utilizarea carligelor in locul utilajelor speciale sau a scarilor (sprijinite sau cladite pe stalpi), apartine sefului de lucrare.

g) Echipamentul individual de protectie pentru lucru la inaltime trebuie utilizat conform instructiunilor de utilizare date de producator

**V. MASURI IMPOTRIVA RISCULUI MECANIC: STRIVIREA, INTEPAREA, LOVIREA;**

Pentru eliminarea sau diminuarea riscului mecanic (strivire, intepare, lovire) se vor lua urmatoarele masuri:

- a) prevederea semnalizarii de securitate, in special la lucrarile executate pe drumurile publice sau in apropierea acestora.
- b) Autorizarea legatorilor de sarcina, conform normativului R1-ISCIR.
- c) Evitarea manipularii manuale a maselor.
- d) Dotarea si utilizarea echipamentului individual de protectie impotriva riscului mecanic.
- e) Instruirea lucratorilor.

VI. MASURI IMPOTRIVA RISCULUI IMBOLNAVIRILOR DORSOLOMBARE

Pentru eliminarea sau diminuarea riscului imbolnavirilor dorsolombare se vor lua urmatoarele masuri:

- a) evitarea manipularii manuale a maselor.
- b) Lucratorii trebuie sa fie corespunzatori din punct de vedere fizic sa execute astfel de sarcini de munca (manipulari de mase).
- c) Lucratori trebuie sa beneficieze, in plus de o formare adecvata si informati precise cu privire la modul corect de manipulare a maselor si la riscurile la care acestia se expun in special daca sarcinile de munca nu sunt corect efectuate.
- d) Evitarea efortului fizic prea frecvent sau prelungit care solicita in special coloana vertebrala: existenta perioadelor suficiente de repaus fiziologic sau de recuperare.
- e) Dotarea si utilizarea echipamentului individual de protectie impotriva riscului imbolnavirilor dorsolombare.

VII. MASURI IMPOTRIVA RISCULUI ACCIDENTELOR DE CIRCULATIE

Numarul accidentelor de circulatie poate fi eliminate sau diminuat prin:

- a) utilizarea numai acelor mijloace auto care corespund din punct de vedere tehnic, au toate mijloacele de protectie si semnalizare in functiune, corespund tuturor cerintelor legislative.
- b) Respectarea de catre conducatorii auto a ordonantei si regulamentului de aplicare a ordonantei referitoare la circulatie in vigoare.
- c) Luarea unor masuri interne pe santier si in incintele angajatorilor referitoare la circulatia vehiculelor si pietonilor:
 - cai de circulatie marcate pentru vehicule;
 - cai de circulatie marcate pentru pietoni;
 - reducerea vitezelor de circulatie a autovehiculelor;
 - prevederea de semnalizari corespunzatoare.

VIII. MASURI IMPOTRIVA RISCULUI ACCIDENTELOR DATORATE ALUNECARII

Accidentele datorate alunecarii pot fi eliminate sau diminuate prin urmatoarele masuri:

- a) eliminarea sau evitarea suprafetelor alunecoase;
- b) curatirea petelor ulei, vaselina, grasimi;
- c) utilizarea incaltamintei antiderapante.

IX. MASURI IMPOTRIVA RISCULUI PROVOCAT DE MUSCATURILE DE ANIMALE

- a) Sporirea atentiei in zonele cu caini.
- b) Dotarea lucratorilor cu dispozitive antianimal.

**X. MASURI IMPOTRIVA RISCULUI PROVOCAT DE AGRESIUNILE FIZICE**

- a) nu se va intra pe proprietati fara acceptul proprietarului;
- b) evitarea situatiilor conflictuale.

XI. MASURI IMPOTRIVA RISCULUI DE INCENDIU

- a) In incaperile inchise cum ar fi incaperile subterane se va verifica prezenta amestecului de gaze explozibile sau inflamabile cu ajutorul detectorului de gaze; in acelasi fel se va proceda si in exterior in apropierea unor surse de substante inflamabile sau explozibile;
- b) In toate cazurile cerute de legislatia actuala sau unde exista suspiciunea pericolului de incendiu se va lucra in baza "permisului de lucru cu foc deschis", caz in care beneficiarul este obligat sa asigure masurile de lucru fara pericol de incendiu;
- c) Dotarea tuturor locurilor de munca precum si a autovehiculelor cu stingatoare pentru stins incendiu;
- d) Masuri organizatorice de interventie la inceputurile de incendiu.

XII. AMENAJAREA SI ORGANIZAREA SANTIERULUI**a) Cai de circulatie**

Caile de circulatie, rampele de incarcare trebuie sa fie calculate, plasate si amenajate, astfel incat sa poata fi utilizate usor, in deplina securitate si in conformitate cu destinatia lor, iar lucratori aflati in vecinatatea acestor cai de circulatie sa nu fie expusi la nici un fel de risc.

Caile care servesc la circulatia persoanelor si/sau a marfurilor, precum si cele unde au loc operatiile de incarcare sau descarcare trebuie sa fie dimensionate in functie de numarul potential de utilizatori

Caile de circulatie trebuie sa fie clar semnalizate, verificate periodic si intretinute.

Caile de circulatie destinate vehiculelor trebuie amplasate astfel incat sa existe o distanta suficienta fata de usi, porti, treceri pentru pietoni, culoare si scari.

b) Cai si iesiri de urgenta

Caile si iesirile de urgenta trebuie sa fie in permanenta libere si sa conduca in modul cel mai direct posibil intr-o zona de securitate.

In caz de pericol, toate posturile de lucru trebuie sa poata fi evacuate rapid si in conditii de securitate maxima pentru lucratori.

c) Rampe de incarcare – nu este cazul

Rampele de incarcare trebuie sa fie corespunzatoare dimensiunilor incarcaturilor ce se transporta.

Rampele de incarcare trebuie sa fie sigure astfel incat lucratorii sa nu poata cadea.

d) Apa potabila – nu este cazul

Lucratorii trebuie sa dispuna de apa potabila pe santier, si eventual, de alta bautura corespunzatoare si nealcoolica in cantitati suficiente, atat in incaperile pe care le ocupa, cat si in vecinatatea posturilor de lucru.

e) Cabine de WC-uri si chiuvete – nu este cazul

In apropierea posturilor de lucru, lucratorii trebuie sa dispuna de locuri speciale, dotate cu un nr suficient de WC-uri si de chiuvete, unitati care sa asigure nepoluarea mediului inconjurator, de regula ecologice.

i) Iluminatul natural si artificial al posturilor de lucru, incaperilor si cailor de circulatie pe santier
Posturile de lucru, incaperile si caile de circulatie trebuie sa dispuna, in masura in care este posibil, de suficienta lumina naturala. Atunci cand lumina naturala nu este suficienta de asemenea pe timpul noptii, locurile de munca trebuie sa fie prevazuta cu lumina artificiala corespunzatoare si suficienta. Atunci cand este necesar, trebuie utilizate surse de lumina portabile, protejate contra socurilor. Culoarea folosita pentru iluminatul artificial nu trebuie sa modifice sau sa influenteze perceptia semnalelor ori a panourilor de semnalizare.



j) Instalatii electrice de distributie a energiei – nu este cazul

Instalatiile electrice trebuie proiectate, realizate si utilizate astfel incat sa nu prezinte pericol de incendiu sau explozie, iar lucratorii sa fie protejati corespunzator contra riscurilor de electrocutare prin atingere directa ori indirecta.

La proiectarea, realizarea si alegerea materialelor si a dispozitivelor de protectie trebuie sa se tina seama de tipul si de puterea energiei distribuite, de conditiile externe si de competenta personalului care are acces la parti ale instalatiei.

l) Lucrari de demolare – nu este cazul

Cand demolarea unei cladiri sau a unei lucrari poate sa prezinte pericole:

- . se vor adopta masuri de prevenire, precum si metode si proceduri corespunzatoare
- . lucrarile trebuie sa fie planificate si executate sub supravegherea unei persoane competente.

m) Elemente prefabricate grele (inclusive stalpi de beton sau metal) sau constructiile metalice – nu este cazul

Elementele prefabricate grele (inclusive stalpi de beton sau metal), constructiile metalice, suporturile temporare si schelele trebuie montate sau demontate numai sub supravegherea unei persoane competente.

Trebuie prevazute masuri corespunzatoare pentru a proteja lucratorii impotriva pericolelor datorate nesigurantei si instabilitati temporare a lucrarii.

Cofrajele, suporturile temporare si sprijinirile trebuie sa fie proiectate si calculate, realizate si intretinute astfel incat sa poata suporta, fara risc, sarcinile la care sunt supuse.

n) Instalatii de ridicat

Toate instalatiile de ridicat si accesoriile acestora, inclusive elementele componente si elementele de fixare, elementele de ancorare si cele de sprijin, trebuie sa fie:

- bine proiectate si construite si sa aiba o rezistenta suficienta pentru utilizarea careia ii sunt destinate;
- corect instalate si utilizate;
- intretinute in stare buna de functionare;
- verificate si supuse incercarilor si controalelor periodice, conform dispozitiilor legale in vigoare;
- manevrate de catre lucratori calificati care au pregatire corespunzatoare;

Toate instalatiile de ridicat si toate accesoriile de ridicare trebuie sa aiba marcata in mod vizibil valoarea sarcini maxime.

Instalatiile de ridicat precum si accesoriile lor nu pot fi utilizate in alte scopuri decat cele pentru care sunt destinate.

o) Vehicule si masini pentru excavatii si pentru manipularea materialelor – nu este cazul

Toate vehiculele si masinile pentru excavatii si pentru manipularea materialelor trebuie sa fie:

- bine concepute si construite, tinandu-se seama, in masura in care este posibil, de principiile ergonomice;
- mentinute in stare buna de functionare;
- utilizate in mod corect.

Conducatorii si operatorii vehiculelor si masinilor pentru excavatii si manipularea materialelor trebuie sa aiba pregatire necesara.

Cand este necesar, masinile pentru excavatii si pentru manipularea materialelor, trebuie sa fie echipate cu elemente rezistente, concepute pentru protejarea conducatorului impotriva strivirii in cazul rasturnarii masini si al caderii de obiecte.

p) Riscuri particulare

Lucratorii nu trebuie sa fie expusi la:

- niveluri de zgomot nocive;
- substante toxice si nocive (inclusiv azbest);
- vibratii peste limitele admise;



- influente exterioare nocive: gaze, vapori, praf.

XIII. DEPOZITAREA MATERIALELOR

Depozitarea materialelor se face in locuri special amenajate si asigurate impotriva patrunderii persoanelor straine. Toate materialele, dar in special stalpii vor fi depozitate pe suprafetele stabilite, vor fi bine cladite astfel incat sa fie exclusa deplasarea lor accidentala si accidentarea lucratorilor sau a persoanelor nevizate.

XIV. AMPLASAREA ECHIPAMENTELOR DE MUNCA

Amplasarea echipamentelor de munca se va face in locuri special amenajate asigurate impotriva patrunderii persoanelor straine si pazite.

XV. MASURI DE COORDONATE

Nu este cazul.

Se vor lua in cazul in care la lucrare participa mai multi angajati.

XVI. OBLIGATIILE CE RECURG DIN INTERFERENTA ACTIVITATILOR CARE SE DESFASOARE IN PERIMETRUL SANTIERULUI SI IN VECINATATEA ACESTUIA

Se vor incheia conventii de colaborare in caz de incendiu cu primariile localitatilor respective si cu angajatii din vecinatate.

XVII. MASURI GENERALE PENTRU ASIGURAREA MENTINERII SANTIERULUI IN ORDINE SI IN STARE DE CURATENIE

Deseurile, materialele rezultate din daramaturi, demolari si demontari vor fi depozitate sau valorificate conform legilor in vigoare, prin unitati specializate, pe baza de contract.

Mijloacele de transport vor fi curatate inainte de a circula pe drumurile publice.

Spatiile verzi se vor afecta cat mai putin in timpul executarii lucrarilor.

XVIII. PRIMUL AJUTOR, EVACUAREA PERSOANELOR

Constructorul trebuie sa se asigure ca acordarea primului ajutor sa se poata face in orice moment. De asemenea constructoarul trebuie sa asigure personalul pregatit in acest scop. Trebuie luate masuri pentru a asigura evacuarea, pentru ingrijiri medicale a lucratorilor accidentati sau victime ale imbolnaviri neasteptate.

In caz de pericol, toate posturile de lucru trebuie sa poata fi evacuate rapid si in conditii de siguranta maxima pentru lucratori.

Pentru a putea fi utilizate in orice moment, fara dificultate, caile si iesirile de urgenta, precum si caile de circulatie si usile care au acces la acestea nu trebuie sa fie blocate cu obiecte.

XIX. MODALITATI DE COLABORARE INTRE ANTREPRENORI, SUBANTREPERNORI SI LUCRATORI INDEPENDENTI

Nu este cazul.

XX. DISPOZITII FINALE

- a) Planul propriu de securitate si sanatate al constructorului trebuie sa fie corelat cu prezentul plan de securitate si sanatate.



- b) Planul de securitate si sanatate trebuie sa fie completat si adoptat in functie de evolutia santierului si de durata efectiva a lucrarilor.
- c) Planul de securitate si sanatate trebuie sa se afle in permanenta pe santier pentru a fi consultat, la cerere de catre inspectorii de munca, inspectorii sanitari, membrii comitetului de securitate si sanatate in munca sau de catre reprezentantii lucrarilor cu raspunderi specifice in domeniul securitatii si sanatatii in munca/

<i>Nr. Crt.</i>	<i>ACTIVITATEA DESFASURATA</i>	<i>CERINTE DE SECURITATE SI SANATATE</i>	<i>RISURI POSIBILE</i>	<i>MASURI DE PREVENIRE</i>	<i>OBSERVAT II</i>
0	1	2	3	4	5
1	Preluare pichetaj	-risc accident mecanic, electric, termic -masuri de protectie si siguranta transporturi	-rasturnare -hipotermie -hipertermie -electrocutare -cadere corpuri -alunecare	-alegerea cailor de acces -purtaie echipament de protectie -identificare instalatie sub tensiune -personal autorizat si instruit	
2	Echipeare stalpi existenti	-masuri de lucru la inaltime -masuri de asigurare impotriva caderii corpurilor	-alunecare pe stalp -stropire cu vopsea si solventi -cadere corpuri de la inaltime -soc termic	-folosire personal calificat, autorizat si instruit -dotare cu echipament de lucru si protectie corespunzator -intreruperea lucrului cand conditiile mediului de lucru sunt depasite sau insuficiente	Idem pentru electricieni LEA
3	Montaj aparataj si instalatii de legare la pamant	-masuri de siguranta pentru lucru la inaltime -masuri de siguranta pentru DMM	-cadere de pe stalp -soc termic -soc electric -stropire cu vopsea -radiatii solare sau de la aparatele de sudura -risc de intoxicatii cu compusi organici volatili	-folosire de personal calificat, autorizat si instruit -supravegherea lucrarilor de catre lucratorii desemnati pentru securitate si sanatate in munca -folosirea echipamentului de lucru si de protectie	Idem pentru electricieni LEA, sudor, electrician PRAM, vopsitor



4	Verificari probe si incercari	-masuri de siguranta impotriva electrocutarii,accidentel or mecanice -masuri de protectie la radiatii si solicitari fizice -masuri de protectie biologica	-cadere de la inaltime -soc termic -expunere la radiatii ionizante -rostogloiri -alunecari -electrocutare -intoxicare	-folosire de personal calificat, autorizat si instruit -folosirea instructiunilor de lucru -supravegherea lucrarilor de catre lucratorii desemnati pentru securitate si sanatate in munca - masuri de protectie a zonei de lucru si a mediului inconjurator	
---	-------------------------------	---	---	---	--

Intocmit,
Ing. Catalin Tonca





Caiet de sarcini pentru echipamente

FISE TEHNICE APARATE DE ILUMINAT

1. Aparat de iluminat

Se vor utiliza numai aparate de iluminat cu LED executate de către firme specializate, în conformitate cu standardele relevante în vigoare și testate de laboratoare acreditate.

Este recomandată utilizarea de aparate de iluminat care să fie proiectate special pentru surse cu LED, se va evita utilizarea de aparate de iluminat proiectate pentru surse clasice la care au fost adaptate surse de lumina cu LED-uri (tip retrofit).

Toate aparatele care vor fi montate se vor încadra în limitele de temperatură de culoare de la 4000 K la 5700K.

Aparatele de iluminat cu LED trebuie să justifice caracteristicile legale și specificațiile tehnice prin următoarele documente:

- **certIFICATE ENEC sau similar pentru aparatele de iluminat;**
- **fise tehnice pentru aparatele de iluminat cu LED-uri**, conform modelelor anexate;
- **rapoarte de încercări** (în limba română sau traducere autorizată) pentru aparatele de iluminat stradal cu LED-uri eliberate de un laborator acreditat UE în conformitate cu SR EN 60598 pentru **protecția IP** (praf, obiecte solide și umiditate) și SR EN 62262 pentru **IK** (protecția împotriva impacturilor mecanice din exterior);
- **rapoarte de testare fotometrică**, pentru întregul aparat de iluminat, emise de un laborator acreditat UE.

Documentele solicitate mai sus, care demonstrează caracteristicile aparatelor de iluminat, sunt obligatorii. Neprezentarea documentelor solicitate conduce la declararea ca neconforma a ofertei tehnice.

Caracteristicile aparatelor de iluminat trebuie să se regăsească și în broșurile/ foile de catalog ale producătorului pentru aparatele de iluminat oferite, care vor fi prezentate în cadrul ofertei tehnice pentru demonstrarea caracteristicilor solicitate. Orice necorelare între caracteristicile tehnice prezentate va conduce la declararea ca neconforma a ofertei tehnice.



Aparate de iluminat stradal/pietonal cu grad de protectie minim IP65, echipat cu surse cu LED putere max. 30 W FUNCTIONAL IN SISTEM DE TELEGESTIUNE

Nr. crt.	Denumire caracteristica	Caracteristici solicitate
1	Producator	Da
2	Domeniu de utilizare	Iluminatul cailor de circulatie, pietre, parcuri, zone rezidentiale, platforme industriale, etc.
3	Puterea maxima	Max 30 W
4	Aparatul de iluminat sa suporte obligatoriu dimming	Da
5	Prevazut cu driver dimmabil si conector Nema/Zhaga sau similar	Da
6	Tensiunea nominala	230V
7	Frecventa nominala	50Hz
8	Factor de putere	Min. 0.95
9	Functionare in intervalul de temperatura	Nu este impusa
10	Grad de protectie compartiment optic	Minim IP65
11	Grad de protectie compartiment aparataj	Minim IP65
12	Rezistenta la impact a intregului aparat de iluminat	Minim IK08
13	Dimensiuni aparat	Nu sunt impuse
14	Greutate	Nu sunt impuse
15	Rezistenta aerodinamica	Nu este impusa
16	Clasa de izolatia electrica	I/II
17	Eficienta luminoasa sistem (alimentare, sistem optic, sursa)	Min. 140 lm/W
18	Indice de redare a culorilor	>70
19	Temperatura de culoare Tc (situata in intervalul)	4000...5700 K
20	Carcasa policarbonat/metalia vopsita in camp electrostatic	Da
21	Culoare aparat	Nu este impusa
22	Sistem de prindere	Da
23	Rapoarte de incercari executate de un laborator acreditat UE	Da
24	Garantie	Min. 5 ani



2. Console de prindere

CONSOLA DE SUSTINERE CORP TIP 1 (dimensiunile exacte vor rezulta din calculele luminotehnice)

Domeniu de utilizare -sustinerea corpurilor de iluminat stradale
Descriere -executata din teava OL 37 de 1 1/2 toli
-dupa prelucrare este zincata la cald
-lungimea desfasurata : cca 1000 mm
Prindere pe stalp -cu banda de inox, catarama si piese de prindere

CONSOLA DE SUSTINERE CORP TIP 2 (dimensiunile exacte vor rezulta din calculele luminotehnice)

Domeniu de utilizare -sustinerea corpurilor de iluminat stradale
Descriere -executata din teava OL 37 de 1 1/2 toli
-dupa prelucrare este zincata la cald
-lungimea desfasurata : cca 2000 mm
Prindere pe stalp -cu banda de inox, catarama si piese de prindere

CONSOLA DE SUSTINERE CORP TIP 3 (dimensiunile exacte vor rezulta din calculele luminotehnice)

Domeniu de utilizare -sustinerea corpurilor de iluminat stradale
Descriere -executata din teava OL 37 de 1 1/2 toli
-dupa prelucrare este zincata la cald
-lungimea desfasurata : cca 2500 mm
Prindere pe stalp -cu banda de inox, catarama si piese de prindere

Consolele vor fi prevazute in parte inferioara cu gaura pentru a se asigura impamantarea tuturor elementelor metalice care pot fi puse accidental sub tensiune.

3. Sistem de telegestiune

Sistemul de Telegestiune, prin elementele sale componente (hardware și software), trebuie să aibă capacitatea să controleze, să monitorizeze, să măsoare și să gestioneze funcționarea în parametri optimi a rețelei de iluminat public stradal și pietonal a localității, cu obținerea de reduceri semnificative de emisii de CO₂, de consum de energie electrică și de costuri de exploatare și îmbunătățind, în același timp, fiabilitatea sistemului de iluminat public.

Controlul lampilor se va realiza în mod dinamic cu ajutorul controlerelor inteligente, instalate la partea inferioara/superioara a fiecărei lampi, astfel încât fiecare lampă va lumina la intensitatea prestabilită doar atunci când se îndeplinesc condițiile limită de declanșare a semnalului de comandă.

Se dorește realizarea unui sistem de iluminat inteligent, dinamic, autonom, cu siguranța ridicată în exploatare și costuri minime de investiție și mentenanță. Pentru realizarea acestor cerințe fiecare corp de iluminat va fi prevăzut cu un controler inteligent, în conformitate cu cerințele din fișele tehnice. Montajul se va face la exteriorul lampii, în partea inferioara/superioara a carcusei și senzorială integrată într-o



placa comuna. Controlerul va fi alimentat din driver D4i sau SR, cu tensiune suplimentara de 24 V DC, va fi prevazut cu conector electromecanic Zhaga 4 pin (tata) sau similar. Integritatea controlerului pe partea inferioara a carcusei corpului de iluminat nu va fi compromisa , aceasta solutie are avantaje din pdvd constructiv, iar in cazul acumularilor de zapada sau depuneri pe corpul lampii senzorul crepuscular nu va fi acoperit/obturat. Prin montajul la partea inferioara se urmareste de asemenea si protejarea echipamentului inteligent impotriva razelor UV, obtinindu-se o durata de viata extinsa si un cost redus de investitie si mentenanta.

COMPONENTELE HARDWARE ALE SISTEMULUI DE TELEGESTIUNE:

Tip 1: Controler inteligent multifunctional cu rol Gateway/Concentrator de date (Fisa tehnica nr. 2)- 3 buc;

Pentru iluminatul public se vor folosi 3 aparate de iluminat care se vor monta pe stâlpi stradali existenti la o înaltime cuprinsa intre 8-9m.

Aparatele noi de iluminat vor fi echipate cu un Controler inteligent multifunctional cu rol Gateway, alimentat din driver la 24 V DC, prevazut cu conector electromecanic Zhaga 4 / Nema sau similar, montat la exteriorul lampii, in partea inferioara/superioara a carcusei si senzoristica integrate intr-o placa comuna.

Tip 2: Controler inteligent pentru aparate de iluminat (Fisa tehnica nr. 3) – 222buc;

Pentru iluminatul public se vor folosi 222 aparate de iluminat care se vor monta pe stâlpi stradali existenti la o înaltime cuprinsa intre 8-9m.

Aparatele noi de iluminat vor fi echipate cu un Controler inteligent, alimentat din driver la 24 V DC, prevazut cu conector electromecanic Zhaga 4 / Nema sau similar, montat la exteriorul lampii, in partea inferioara/superioara a carcusei si senzoristica integrate intr-o placa comuna.

Sistemul de telegestiune a iluminatului public va fi implementat pentru toate cele **225 de aparate de iluminat LED**, pentru iluminarea strazilor. Toate aparatele de iluminat cu LED vor fi prevazute cu mufa Zhaga/Nema la parte inferioara/superioara. Conectarea controlerului la mufa electromecanica va fi de tip Plug&Play;

CARACTERISTICILE COMPONENTELOR HARDWARE ALE SISTEMULUI DE TELEGESTIUNE

a) CONTROLER MULTIFUNCTIONAL CU ROL DE GATEWAY/CONCETRATOR DE DATE (FISA TEHNICA NR. 2)

Controlerul multifunctional cu rol de Gateway trebuie sa asigure afisare si control prin intermediul sistemului de operare local, cu un consum scazut de energie electrica si trebuie sa fie alimentat la o tensiune de 0 - 34 VDC/ 150 - 300 mA. Gateway-ul se conecteaza automat la lâmpile echipate cu controller si este prevazut cu senzor crepuscular, senzor de inclinare si antena comunicare minim 2.40 Ghz - maxim 2.50 Ghz.

Conexiune celulara cu eSIM integrat (LTE Cat M1, NB-IoT NB2, EGPRS - posibilitatea de selectie automata a oricarei retele celulare existenta.

Un Gateway monitorizeaza si controleaza cel putin 100 corpuri de iluminat echipate cu controlere, este prevazut cu diferiti senzori integrati: de temperatura, de luminozitate (crepusculari).

Controlerul local va comanda si controla un corp de iluminat dar si iluminatul festiv pe iesire separata, precum si a altor consumatori permanenti sau ocazionali. Pentru acestia controlerul trebuie sa



poata controlata cel putin oprirea sau pornirea, atat dupa un program prestabilit, cat si pe baza de comenzi manuale, fara a fi influentata functionarea aparatului de iluminat.

Fiecare dispozitiv de control individual conectat la un aparat de iluminat va fi capabil sa controleze functionarea independenta a cel putin 2 sarcini electrice diferite (1 aparat de iluminat + alt consumator).

Controlerul local va avea posibilitatea de a comanda pana la 4 drivere Dali / drivere cu functia Tunable White si RGBW, pentru diferite aplicatii municipale sau corpuri de iluminat prevazute cu leduri cu temperaturi de culoare diferite, montate pe o placa comuna .

Caracteristici și funcționalități minime ce trebuie îndeplinite de sistemul Gateway:

- Modul Pornit/Oprit se va programa cu Senzor Crepuscular;
- Controlerul va comanda si controla un corp de iluminat dar si iluminatul festiv pe iesire separată, precum și a altor consumatori permanenti sau ocazionali. Pentru acestia controlerul trebuie sa poata controlata cel putin oprirea sau pornirea, atat dupa un program prestabilit, cat si pe baza de comenzi manuale, fara a fi influentata functionarea aparatului de iluminat.
- Fiecare dispozitiv de control individual conectat la un aparat de iluminat va fi capabil sa controleze functionarea independenta a cel putin 2 sarcini electrice diferite (1 aparat de iluminat + alt consumator).
- Controlerul local va avea posibilitatea de a comanda pana la 4 drivere Dali / drivere cu functia Tunable White si RGBW, pentru diferite aplicatii municipale sau corpuri de iluminat prevazute cu leduri cu temperaturi de culoare diferite, montate pe o placa comuna.
- Conectare automata la rețeaua locale de tip "MESH", frecvența radio minim 2.400 GHz și maxim 2.500 GHz;
- Comunicare radio codificata tip AES 128 biți;
- Securizarea cartelei GSM prin cod PIN;
- Senzor de inclinare integrat;
- Crearea automata a unei rețele locale de tip "MESH", autonoma, frecvența radio minim 2.400 GHz și maxim 2.500 GHz, minim 8 canale, cu posibilitatea de scanare si identificare a rețelelor radio disponibile, măsurării puterii semnalului și migrarea dispozitivului în funcție de lungimea de bandă disponibilă sau cel mai puțin ocupată. Rețeaua locala de tip MESH trebuie sa functioneze in sistem autonom fara sa fie conditionata de prezenta unui semnal GSM sau de controlul prin retea de date de pe server.
- Securizarea dispozitivului si/sau a grupurilor care conțin dispozitive printr-un cod PIN;
- Consum redus de electricitate până la 0.3W;
- Integrarea automată prin scanarea unui Cod/Imagini de tip QR (Răspuns Rapid);
- Posibilitatea de instalare si transmitere de date de la urmasorii senzori: senzori de particule PM2.5, PM 10, CO2, Stație Meteo (ce va asigura masurarea temperaturii, umiditatii, viteza vantului, etc.) de la diferiti producatori si alte dispozitive de control, comanda si masura);
- Controlul, monitorizarea, măsurarea și gestionarea de la distanță se va face atât local, prin utilizarea unui USB-Dongle cu acces securizat, dar și prin conectarea la server;
- Menținerea constantă a fluxului luminos (Constant Lumen Output), ce permite compensarea deprecierei fluxului luminos al unui aparat de iluminat și elimină costurile suplimentare datorate supradimensionării inițiale a fluxului luminos și implicit, a puterii absorbite;



- Utilizarea doar a fluxului luminos necesar (Adjustable Lighting Output), ce permite utilizarea în permanență a unei anumite puteri instalate pe lampă mai mică decât puterea nominală a acesteia;
- Modificarea dinamică a fluxului luminos (după programe definite de beneficiar), ce permite reducerea fluxului luminos cu diferite procente față de fluxul luminos nominal, pe anumite paliere orare, în funcție de densitatea traficului (daca la un moment dat se va monta senzor radar), durată zi-noapte sau alte condiții predefinite.
- Controlerul trebuie să permită ca aparatul de iluminat conectat prin intermediul controlerului la un senzor de mișcare să răspundă prin creșterea fluxului luminos la nivelul prestabilit, în cazul în care se îndeplinesc condițiile limită de declanșare a semnalului de comandă.
- Funcționarea în caz de nevoie prin intermediul comenzilor manuale, ce vor putea fi transmise cel puțin la nivel de punct luminos, la nivel de grup de funcționare (grup de lucru) sau la nivel de oraș, în "timp real" (timp de răspuns în teren maxim 10 secunde; în interfața datele vor fi actualizate automat la un interval de maxim 15 minute);
- Programarea și reprogramarea facilă, ori de câte ori este necesar, a unor profile de funcționare economice ale iluminatului public, pentru diferite paliere orare, definite de beneficiar, în funcție de densitatea traficului (daca la un moment dat va fi instalat un senzor radar), încadrarea viitoare a străzilor/zonelor de trafic, evenimente temporare, etc.;
- Permite configurarea a cel puțin 10 grupuri de lucru (scenarii de funcționare) diferite: M2, M3, M4, M5, C, intersecții, treceri pietoni, parcări, pietonal la care pot fi alocate oricare dintre aparatele de iluminat existente în sistemul de control/oricare din prizele de alimentare a iluminatului festiv, în funcție de aplicația deservită (iluminat stradal, iluminat parcări, iluminat treceri de pietoni, iluminat festiv, etc). În caz de nevoie, aceste aparate de iluminat pot fi transferate într-un mod facil pe alte grupuri de lucru (scenarii de funcționare) sau de durată lungă, sărbători, etc
- În cazul de defect al dispozitivului, aparatele de iluminat vor funcționa normal;
- Posibilitatea de a genera și exporta rapoarte în timp real despre consum, defecte, stare de funcționare sistem / aparate de iluminat;
- Rapoartele generate vor fi disponibile și vor putea fi accesate cu minim 5 ani în urma de la data interogării;
- Posibilitatea de a alocă unul sau mai multe comutatoare virtuale sau a unui comutator fizic/buton de panică, pentru aprinderea automată, a unui grup sau a întregului sistem, pentru situații de urgență sau evenimente programate;
- Interogarea automată a dispozitivelor de control și stocare a datelor de tip istoric, ce vor fi folosite în raportări ulterioare, trebuie să se facă cel puțin la intervale de 60 de minute, iar datele de tip "valori în timp real" (live values) trebuie afișate cel puțin la interval de 10 minute. Ambii parametri vor fi configurabili, la cerere, într-un mod facil, prin intermediul interfeței utilizator;
- În cazul unei avarii, precum întreruperea alimentării cu energie electrică a dispozitivelor de control local și/sau zonal, după revenirea alimentării sistemul de control trebuie să fie operațional în maximum 2 minute și să transmită date în sistem în maximum 10 minute;
- Permite actualizarea de software pentru dispozitivele de control, fără alte costuri suplimentare, prin intermediul rețelei de control, de la distanță, dacă acestea sunt necesare la un moment dat;



- Identificarea și afișarea dispozitivelor vecine;
- Posibilitatea interogării fiecărui aparat de iluminat cu furnizarea a minim următoarelor date:
 - Nivelul de dimming dinamic la momentul interogării;
 - Nivelul de dimming programat la momentul interogării (minim/maxim);
 - Energia totala consumata de aparat, de la momentul instalării, pe toata durata de funcționare;
 - Nivelul de tensiune la momentul interogării (V);
 - Valoarea curentului la momentul interogării (mA);
 - Valoarea puterii consumate in momentul interogării (W);
 - Valoarea frecvenței la momentul interogării (Hz);
 - Valoarea iluminării naturale la momentul interogării (lx);
 - Temperatura exterioara la momentul interogării (°C);
 - Valoarea iluminării la care este programata fotocelula sa porneasă aparatul de iluminat (lx);
 - Valoarea iluminării la care este programata fotocelula sa oprească aparatul de iluminat (lx);
 - Data si ora locala;
 - Regimul de comutare programat;
 - Energia electrică salvată în kWh și %;
- Transmitere de mesaje de eroare (nu este disponibil/eroare necunoscută/temperatură ridicată modul LED sau temperatură exterioară/defecte senzori etc.);
- Starea și calitatea comunicației existente atât între dispozitivele de control ale aparatelor de iluminat cât și a Gateway-urilor;
- Monitorizare activa si protecție pentru temperatura modulului LED;
- Afișarea fluxului luminos LED si compensarea duratei de viață;
- Alte date de identificare (versiune Hardware, versiune Firmware, Număr identificare dispozitiv, total ore de funcționare, data punerii în funcțiune).

b) CONTROLER INTELIGENT PENTRU APARATE DE ILUMINAT (FISA TEHNICA NR. 3);

Controler alimentat din driver la 24 V DC, prevăzut cu conector electromecanic Zhaga 4 pin (tata) / Nema sau similar, cu montaj la exteriorul lămpii in partea inferioara/superioara a carcasei si senzoristica integrate intr-o placa comuna. Fiecare controler inteligent este prevazut cu senzor crepuscular, senzor de inclinare si antena comunicare minim 2.40- maxim 2.50 Ghz.

Caracteristici și Funcționalități:

- Modul Pornit/Oprit se va programa cu Senzor Crepuscular;
- Controlerul local va comanda si controla un corp de iluminat dar si iluminatul festiv pe iesire separată, precum și a altor consumatori permanenti sau ocazionali. Pentru acestia controlerul trebuie sa poata controlata cel puțin oprirea sau pornirea, atat dupa un program prestabilit, cat si pe baza de comenzi manuale, fara a fi influentata functionarea aparatului de iluminat.



- Fiecare dispozitiv de control individual conectat la un aparat de iluminat va fi capabil sa controleze functionarea independenta a cel puțin 2 sarcini electrice diferite (1 aparat de iluminat + alt consumator).
- Controlerul local va avea posibilitatea de a comanda pana la 4 drivere Dali / drivere cu funcția Tunable White si RGBW, pentru diferite aplicații municipale sau corpuri de iluminat prevăzute cu leduri cu temperaturi de culoare diferite, montate pe o placa comuna.
- Senzor de inclinare integrat;
- Compatibil cu modul de funcționare dinamică a dispozitivelor de control, în funcție de volumul de trafic.
- Crearea automata a unei rețele locale de tip "MESH", autonoma, frecvența radio minim 2.400 GHz și maxim 2.500 GHz, minim 8 canale, cu posibilitatea de scanare si identificare a rețelelor radio disponibile, măsurării puterii semnalului și migrarea dispozitivului în funcție de lungimea de bandă disponibilă sau cel mai puțin ocupată. Reteaua locala de tip MESH trebuie sa functioneze in sistem autonom fara sa fie conditionata de prezenta unui semnal GSM sau de controlul prin retea de date de pe server.
- Comunicarea radio va fi codificata tip AES 128 biți;
- Securizarea dispozitivului si/sau a grupurilor care conțin dispozitive printr-un cod PIN;
- Consum redus de electricitate până la 0.3W;
- Integrarea automată prin scanarea unui Cod/Imagini de tip QR (Răspuns Rapid);
- Posibilitatea de instalare si transmitere de date de la urmatorii senzori: senzori de particule PM2.5, PM 10, CO2, Stație Meteo (ce va asigura masurarea temperaturii, umiditatii, viteza vantului, etc.) de la diferiti producatori si alte dispozitive de control, comanda si masura);
- Controlul, monitorizarea, măsurarea și gestionarea de la distanță se va face atât local, prin utilizarea unui USB-Dongle cu acces securizat, dar și prin conectarea la server;
- Menținerea constantă a fluxului luminos (Constant Lumen Output), ce permite compensarea deprecierei fluxului luminos al unui aparat de iluminat și elimină costurile suplimentare datorate supradimensionării inițiale a fluxului luminos și implicit, a puterii absorbite;
- Utilizarea doar a fluxului luminos necesar (Adjustable Lighting Output), ce permite utilizarea în permanență a unei anumite puteri instalate pe lampă mai mică decât puterea nominală a acesteia;
- Modificarea dinamică a fluxului luminos (după programe definite de beneficiar), ce permite reducerea fluxului luminos cu diferite procente față de fluxul luminos nominal, pe anumite paliere orare, în funcție de densitatea traficului (daca la un moment dat se va monta senzor radar), durata zi-noapte sau alte condiții predefinite.
- Controlerul trebuie să permită ca aparatul de iluminat conectat prin intermediul controlerului la un senzor de miscare să răspundă prin creșterea fluxului luminos la nivelul prestabilit, în cazul în care se îndeplinesc condițiile limită de declanșare a semnalului de comandă.
- Funcționarea în caz de nevoie prin intermediul comenzilor manuale, ce vor putea fi transmise cel puțin la nivel de punct luminos, la nivel de grup de funcționare (grup de lucru) sau la nivel de oraș, în "timp real" (timp de răspuns in teren maxim 10 secunde; in interfața datele vor fi actualizate automat la un interval de maxim 15 minute);



- Programarea și reprogramarea facilă, ori de câte ori este necesar, a unor profile de funcționare economice ale iluminatului public, pentru diferite paliere orare, definite de beneficiar, în funcție de densitatea traficului (daca la un moment dat va fi instalat un senzor radar), încadrarea viitoare a străzilor/zonelor de trafic, evenimente temporare, etc.;
- Permite configurarea a cel puțin 10 grupuri de lucru (scenarii de funcționare) diferite: M2, M3, M4, M5, C, intersecții, treceri pietoni, parcări, pietonal la care pot fi alocate oricare dintre aparatele de iluminat existente în sistemul de control/oricare din prizele de alimentare a iluminatului festiv, în funcție de aplicația deservită (iluminat stradal, iluminat parcări, iluminat treceri de pietoni, iluminat festiv, etc). În caz de nevoie, aceste aparate de iluminat pot fi transferate într-un mod facil pe alte grupuri de lucru (scenarii de funcționare) sau de durată lungă, sărbători, etc
- În cazul de defect al dispozitivului, aparatele de iluminat vor funcționa normal;
- Posibilitatea de a genera și exporta rapoarte în timp real despre consum, defecte, stare de funcționare sistem / aparate de iluminat;
- Rapoartele generate vor fi disponibile și vor putea fi accesate cu minim 5 ani în urma de la data interogării;
- Posibilitatea de a alocă unul sau mai multe comutatoare virtuale sau a unui comutator fizic/buton de panica, pentru aprinderea automată, a unui grup sau a întregului sistem, pentru situații de urgență sau evenimente programate;
- Interogarea automată a dispozitivelor de control și stocare a datelor de tip istoric, ce vor fi folosite în raportări ulterioare, trebuie să se facă cel puțin la intervale de 60 de minute, iar datele de tip "valori în timp real" (live values) trebuie afișate cel puțin la interval de 10 minute. Ambii parametri vor fi configurabili, la cerere, într-un mod facil, prin intermediul interfeței utilizator;
- În cazul unei avarii, precum întreruperea alimentării cu energie electrică a dispozitivelor de control local și/sau zonal, după revenirea alimentării sistemul de control trebuie să fie operațional în maximum 2 minute și să transmită date în sistem în maxim 10 minute;
- Permite actualizarea de software pentru dispozitivele de control, fără alte costuri suplimentare, prin intermediul rețelei de control, de la distanță, dacă acestea sunt necesare la un moment dat;
- Identificarea și afișarea dispozitivelor vecine;
- Posibilitatea interogării fiecărui aparat de iluminat cu furnizarea a minim următoarelor date:
 - Nivelul de dimming dinamic la momentul interogării;
 - Nivelul de dimming programat la momentul interogării (minim/maxim);
 - Energia totală consumată de aparat, de la momentul instalării, pe toată durata de funcționare;
 - Nivelul de tensiune la momentul interogării (V);
 - Valoarea curentului la momentul interogării (mA);
 - Valoarea puterii consumate în momentul interogării (W);
 - Valoarea frecvenței la momentul interogării (Hz);
 - Valoarea iluminării naturale la momentul interogării (lx);
 - Temperatura exterioară la momentul interogării (°C);
 - Valoarea iluminării la care este programată fotocelula să pornească aparatul de iluminat (lx);
 - Valoarea iluminării la care este programată fotocelula să oprească aparatul de iluminat (lx);



- Data si ora locala;
- Regimul de comutare programat;
- Energia electrică salvată în kWh și %;
- Transmitere de mesaje de eroare (nu este disponibil/eroare necunoscută/temperatură ridicată modul LED sau temperatură exterioară/defecte senzori etc.);
- Starea și calitatea comunicației existente atât între dispozitivele de control ale aparatelor de iluminat cât și a Gateway-urilor;
- Monitorizare activa si protecție pentru temperatura modulului LED;
- Afișarea fluxului luminos LED si compensarea duratei de viață;
- Alte date de identificare (versiune Hardware, versiune Firmware, Număr identificare dispozitiv, total ore de funcționare, data punerii în funcțiune).

CARACTERISTICILE COMPONENTELOR SOFTWARE ALE SISTEMULUI DE TELEGESTIUNE

a. SISTEM DE OPERARE LOCAL

Sistemul de operare trebuie sa fie in Limba Română și va rula pe platformele Windows. Instalarea se va putea face atât pe Laptop cât și pe Tableta si trebuie sa aiba rolul de punere in funcțiune a sistemelor instalate și monitorizare dar și de control local a dispozitivelor din Sistemul De Telegestiune, cand nu exista transmisie de date celulare. Accesul la rețeaua locală de tip “MESH” (frecvența radio minim 2.400 GHz și maxim 2.500 GHz) se va realiza printr-un un dispozitiv USB-Dongle securizat. Reteaua locala de tip Mesh trebuie sa functioneze in sistem autonom fara sa fie conditionata de prezenta unui semnal GSM sau de controlul prin retea de date de pe server.

Caracteristici și funcționalități minime ce trebuie indeplinite de sistemul de operare local:

- Identificarea dispozitivelor ONLINE;
- Identificarea dispozitivelor INVECINATE si afisarea rețelei “MESH”;
- Afișarea dispozitivelor grupate pe strada, zona, cartier, orașe etc. Aceste grupuri vor putea fi denumite de utilizator si li se vor putea aloca programe de dimming comune;
- Localizarea pe hartă cu coordonatele GPS exacte pentru a fi identificat cu ușurință;
- Să asigure controlul si monitorizarea individuala ale fiecărui aparat de iluminat (astfel încât fiecare aparat de iluminat sa poată fi pornit/oprit sau sa i se regleze intensitatea luminoasa atât in mod automat, conform unor programe prestabilite și/sau a unor senzori cat si in mod manual) și să permită reglarea fluxului luminos pe grupuri de corpuri de iluminat.
- Posibilitatea interogării fiecărui aparat de iluminat și a grupurilor de aparate de iluminat cu furnizarea a minim următoarelor date:
 - Nivelul de dimming la momentul interogării;
 - Nivelul de dimming programat, la momentul interogării;
 - Energia totala consumata de aparat, de la momentul instalării, pe toata durata de funcționare;
 - Nivelul de tensiune la momentul interogării (V);



- Valoarea curentului la momentul interogării (mA);
- Valoarea puterii consumate in momentul interogării (W);
- Valoarea frecvenței la momentul interogării (Hz);
- Valoarea iluminării naturale la momentul interogării (lx);
- Temperatura exterioara la momentul interogării (°C);
- Coordonatele GPS ale aparatului de iluminat la momentul interogării (long/lat);
- Valoarea iluminării la care este programata fotocelula sa porneasca aparatul de iluminat (lx);
- Valoarea iluminării la care este programata fotocelula sa opreasca aparatul de iluminat (lx);
- Data si ora locala;
- Regimul de comutare programat;
- Energia electrică salvată în kWh și %;
- Citirea mesajelor de eroare (nu este disponibil/eroare necunoscută/temperatură ridicată modul LED sau temperatură exterioară/defecte senzori, GPS/ etc.);
- Starea și calitatea comunicației existente atât între dispozitivele de control ale aparatelor de iluminat cât și a Gateway-urilor;
- Monitorizare activa si protecție pentru temperatura modulului LED;
- Afișarea datelor de trafic și contorizare amănunțită a volumului de trafic;
- Afișarea fluxului luminos LED si compensarea duratei de viață;
- Alte date de identificare (versiune Hardware, versiune Firmware, Număr identificare dispozitiv, total ore de funcționare, data punerii în funcțiune);
- Modul Pornit/Oprit se va putea programa cu ajutorul Senzorului Crepuscular;
- Modul Dimming se va putea programa și în funcție de folosirea senzorilor de mișcare integrati in controler, pe paliere orare și zile ale săptămânii independent pe fiecare dispozitiv sau/și grupuri de dispozitive;
- Volumul de Trafic se va măsura în intervale de timp prestabilite (1-60 minute) (daca la un moment dat se va monta un senzor radar);
- Setări pentru determinarea tipului de sursa dimabilă (analog 1-10 V/ analog inversată 1-10 V/ PWM si PWM inversată / DALI Logaritmă și Liniar);
- Adăugarea / Modificarea / Salvarea profilelor de putere a lămpilor LED;
- Preluarea automată a datelor de măsură pentru DALI 2.0 / SR Driver;
- Menținerea constantă a fluxului luminos (Constant Lumen Output), ce permite compensarea deprecierei fluxului luminos al unui aparat de iluminat și elimină costurile suplimentare datorate supradimensionării inițiale a fluxului luminos și implicit, a puterii absorbite;
- Compensarea Fluxului Luminos (LFC) pentru stabilirea duratei de viata a LED-ului în ore de funcționare și procente (50,000-100,000 / 80 %);
- Utilizarea doar a fluxului luminos necesar (Adjustable Lighting Output), ce permite utilizarea în permanență a unei anumite puteri instalate pe lampă mai mică decât puterea nominală a acesteia;
- Modificarea dinamică a fluxului luminos (după programe prestabilite, definite de beneficiar), ce permite reducerea fluxului luminos cu diferite procente față de fluxul luminos nominal, pe



anumite paliere orare, în funcție de densitatea traficului (daca la un moment dat se va monta senzor radar), durată zi-noapte sau alte condiții predefinite.

- Sistemul de control trebuie să permită modificarea timpilor de menținere a fluxului luminos la nivelul prestabilit iar controlerul trebuie să permită ca aparatul de iluminat conectat prin intermediul controlerului la un senzor de miscare să răspundă prin creșterea fluxului luminos la nivelul prestabilit, în cazul în care se îndeplinesc condițiile limită de declanșare a semnalului de comandă.
- Funcționarea în caz de nevoie prin intermediul comenzilor manuale, ce vor putea fi transmise cel puțin la nivel de punct luminos, la nivel de grup de funcționare sau la nivel de oraș în "timp real" (timp de răspuns în teren maxim 10 secunde; în interfața datele vor fi actualizate automat la un interval de maxim 15 minute);
- Programarea și reprogramarea facilă, ori de câte ori este necesar, a unor profile de funcționare economice ale iluminatului public, pentru diferite paliere orare, definite de beneficiar, în funcție de densitatea traficului-(daca la un moment dat se va monta senzor radar), încadrarea viitoare a străzilor/zonelor de trafic, evenimente temporare;
- Permite configurarea a cel puțin 10 grupuri de lucru (scenarii de funcționare) diferite: CLASA M, CLASA C, intersecții, treceri pietoni, parcuri, pietonal la care pot fi alocate oricare dintre aparatele de iluminat existente în sistemul de control/oricare din prizele de alimentare a iluminatului festiv, în funcție de aplicația deservită (iluminat stradal, iluminat parcuri, iluminat treceri de pietoni, iluminat festiv, etc). În caz de nevoie, aceste aparate de iluminat pot fi transferate într-un mod facil pe alte grupuri de lucru (scenarii de funcționare) sau de durată lungă, sărbători, etc.;
- Fiecare grup de lucru permite cel puțin 2 scenarii de funcționare, definit în funcție de zilele săptămânii (1 scenariu pentru zile lucrătoare și 1 scenariu pentru zilele de sfârșit de săptămână). Această măsură se impune deoarece traficul în oraș este diferit în serile/noapțile de sfârșit de săptămână, comparativ cu cele aferente zilelor lucrătoare;
- Identificarea automată a lămpilor învecinate și alocarea funcționării de tip Lămpi Vecine: Ex. Lampa A comanda Lampa A+B., B comandă A+B+C...n,
- Posibilitatea de programare a unui număr nelimitat de lămpi să funcționeze în funcție de volumul de trafic detectat, reducând sau crescând intensitatea luminoasă în funcție de numărul de autovehicule care parcurg traseul într-un interval orar (daca la un moment dat se va monta un senzor radar) ;
- Posibilitatea de a aloca unul sau mai multe comutatoare virtuale, pentru aprinderea automată, a unui grup sau a întregului sistem, pentru situații de urgență sau evenimente programate;
- Scanare și identificare a rețelelor radio disponibile, măsurării puterii semnalului și migrarea dispozitivului în funcție de lungimea de bandă disponibilă sau cel mai puțin ocupată, fără servicii GSM separate;
- Securizarea accesului folosind un cod PIN;
- Încărcarea hărților OFFLINE, pentru utilizarea pe teren, acolo unde nu există acoperire de date, pentru verificarea sistemelor instalate;
- Identificarea și poziționarea pe hartă dacă Laptopul/Tableta este dotat cu receptor GPS;



- Încărcarea manuală /automată a versiunilor noi Firmware;
- Raportarea oricăror defecțiuni de sistem identificate;
- Să permită interconectarea cu o platforma de terță parte prin intermediul unei Interfețe Programabile de Aplicații (API);
- Posibilitatea de a emite și exporta rapoarte în timp real despre consum, defecte, stare de funcționare sistem/aparate de iluminat.
- Rapoartele generate vor fi disponibile și vor putea fi accesate în urma cu minim 5 ani de la data interogării ;
- Interogarea automată a dispozitivelor de control și stocare a datelor de tip istoric, ce vor fi folosite în raportări ulterioare, trebuie să se facă cel puțin la intervale de 60 de minute, iar datele de tip "valori în timp real" (live values) trebuie afișate cel puțin la interval de 10 minute. Ambii parametri vor fi configurabili, la cerere, într-un mod facil, prin intermediul interfeței utilizator.
- Interogarea manuală, accesarea datelor în mod real, se vor exporta în formate Microsoft Excel sau Open Document (rapoarte zilnice, săptămânale, lunare și anuale).

b. SISTEM DE OPERARE WEB BROWSER

Sistemul de operare va fi în Limba Română și va rula pe oricare browser, atât sub Windows OS dar și MAC OS, pe tableta sau telefon mobil, accesul fiind posibil de pe orice dispozitiv cu browser încorporat și cu internet activ .

Caracteristici și funcționalități minime ce trebuie îndeplinite de sistemul de operare Web Browser:

- Identificarea dispozitivelor ONLINE;
- Identificarea dispozitivelor INVECINATE și afișarea rețelei "MESH".
- Afișarea dispozitivelor grupate pe strada, zona, cartier, oraș etc. Aceste grupuri vor putea fi denumite de utilizator și li se vor putea aloca programe de dimming comune;
- Localizarea pe hartă cu coordonatele GPS exacte pentru a fi identificat cu ușurință;
- Date de identificare produse, producători, furnizori, locul instalării, data punerii în funcțiune, componente interne (driver, modul optic, etc) și adăugarea documentelor (facturi, fișe tehnice, etc);
- Să asigure controlul și monitorizarea individuală ale fiecărui aparat de iluminat (astfel încât fiecare aparat de iluminat să poată fi pornit/oprit sau să se regleze intensitatea luminoasă atât în mod automat, conform unor programe prestabilite și/sau a unor senzori cât și în mod manual) și să permită reglarea fluxului luminos pe grupuri de corpuri de iluminat.
- Posibilitatea interogării fiecărui aparat de iluminat și a grupurilor de aparate de iluminat cu furnizarea a minim următoarelor date:
 - Nivelul de dimming la momentul interogării;
 - Nivelul de dimming programat, la momentul interogării;
 - Energia totală consumată de aparat, de la momentul instalării, pe toată durata de funcționare;
 - Nivelul de tensiune la momentul interogării (V);
 - Valoarea curentului la momentul interogării (mA);



- Valoarea puterii consumate in momentul interogării (W);
- Valoarea frecvenței la momentul interogării (Hz);
- Valoarea iluminării naturale la momentul interogării (lx);
- Temperatura exterioara la momentul interogării (°C);
- Coordonatele GPS ale aparatului de iluminat la momentul interogării (long/lat);
- Valoarea iluminării la care este programata fotocelula sa porneasca aparatul de iluminat (lx);
- Valoarea iluminării la care este programata fotocelula sa opreasca aparatul de iluminat (lx);
- Data si ora locala;
- Regimul de comutare programat;
- Energia electrică salvată în kWh și %;
- Citirea mesajelor de eroare (nu este disponibil/eroare necunoscută/temperatură ridicată modul LED sau temperatură exterioară/defecte senzori, GPS/ etc.);
- Starea și calitatea comunicației existente atât între dispozitivele de control ale aparatelor de iluminat cât și a Gateway-urilor;
- Monitorizare activa si protecție pentru temperatura modulului LED;
- Afișarea datelor de trafic și contorizare amănunțită a volumului de trafic, (daca va fi cazul);
- Afișarea oricăror informații de la alți senzori compatibili (Stații Meteo, Senzori PM2.5, PM10, etc), (daca va fi cazul);
- Afișarea fluxului luminos LED si compensarea duratei de viață;
- Alte date de identificare (versiune Hardware, versiune Firmware, Număr identificare dispozitiv, total ore de funcționare, data punerii în funcțiune);
- Modul Pornit/Oprit se va putea programa cu ajutorul Senzorului Crepuscular;
- Modul Dimming se va putea programa și în funcție de folosirea senzorilor de mișcare, pe paliere orare și zile ale săptămânii independent pe fiecare dispozitiv sau/și grupuri de dispozitive.
- Volumul de Trafic se va măsura în intervale de timp prestabilite (1-60 minute) (daca la un moment dat se va monta un senzor radar);
- Adăugarea / Modificarea / Salvarea profilelor de putere a lămpilor LED;
- Preluarea automată a datelor de măsură pentru DALI 2.0 / SR Driver
- Menținerea constantă a fluxului luminos (Constant Lumen Output), ce permite compensarea deprecierei fluxului luminos al unui aparat de iluminat și elimină costurile suplimentare datorate supradimensionării inițiale a fluxului luminos și implicit, a puterii absorbite;
- Compensarea Fluxului Luminos (LFC) pentru stabilirea duratei de viata a LED-ului în ore de funcționare și procente (50,000-100,000 / 80 %);
- Utilizarea doar a fluxului luminos necesar (Adjustable Lighting Output), ce permite utilizarea în permanență a unei anumite puteri instalate pe lampă mai mică decât puterea nominală a acesteia;
- Modificarea dinamică a fluxului luminos (după programe prestabilite, definite de beneficiar), ce permite reducerea fluxului luminos cu diferite procente față de fluxul luminos nominal, pe anumite paliere orare, în funcție de densitatea traficului (daca la un moment dat se va monta



senzor radar), durată zi-noapte sau alte condiții predefinite.

- Sistemul de control trebuie să permită modificarea timpilor de menținere a fluxului luminos la nivelul prestabilit iar controlerul trebuie să permită ca aparatul de iluminat conectat prin intermediul controlerului la un senzor de mișcare să răspundă prin creșterea fluxului luminos la nivelul prestabilit, în cazul în care se îndeplinesc condițiile limită de declanșare a semnalului de comandă.
- Funcționarea în caz de nevoie prin intermediul comenzilor manuale, ce vor putea fi transmise cel puțin la nivel de punct luminos, la nivel de grup de funcționare sau la nivel de oraș în "timp real" (timp de răspuns în teren maxim 10 secunde; în interfața datele vor fi actualizate automat la un interval de maxim 15 minute);
- Programarea și reprogramarea facilă, ori de câte ori este necesar, a unor profile de funcționare economice ale iluminatului public, pentru diferite paliere orare, definite de beneficiar, în funcție de densitatea traficului (dacă la un moment dat se va monta senzor radar), încadrarea viitoare a străzilor/zonelor de trafic, evenimente temporare;
- Permite configurarea a cel puțin 10 grupuri de lucru (scenarii de funcționare) diferite: CLASA M, CLASA C, intersecții, treceri pietoni, parcuri, pietonal la care pot fi alocate oricare dintre aparatele de iluminat existente în sistemul de control/oricare din prizele de alimentare a iluminatului festiv, în funcție de aplicația deservită (iluminat stradal, iluminat parcuri, iluminat treceri de pietoni, iluminat festiv, etc). În caz de nevoie, aceste aparate de iluminat pot fi transferate într-un mod facil pe alte grupuri de lucru (scenarii de funcționare) sau de durată lungă, sărbători, etc.;
- Fiecare grup de lucru permite cel puțin 2 scenarii de funcționare, definit în funcție de zilele săptămânii (1 scenariu pentru zilele lucrătoare și 1 scenariu pentru zilele de sfârșit de săptămână). Această măsură se impune deoarece traficul în oraș este diferit în serile/noapțile de sfârșit de săptămână, comparativ cu cele aferente zilelor lucrătoare;
- Identificarea automată a lămpilor învecinate și alocarea funcționării de tip Lămpi Vecine: Ex. Lampa A comanda Lampa A+B., B comandă A+B+C...n,
- Posibilitatea de programare a unui număr nelimitat de lămpi să funcționeze în funcție de volumul de trafic detectat, reducând sau crescând intensitatea luminoasă în funcție de numărul de autovehicule care parcurg traseul într-un interval orar (dacă la un moment dat se va monta un senzor radar) ;
- Posibilitatea de a alocă unul sau mai multe comutatoare virtuale, pentru aprinderea automată, a unui grup sau a întregului sistem, pentru situații de urgență sau evenimente programate;
- Securizarea accesului folosind un cod PIN;
- Încărcarea manuală /automată a versiunilor noi Firmware;
- Raportarea oricăror defecțiuni de sistem identificate;
- Să permită interconectarea cu o platformă de terță parte prin intermediul unei Interfețe Programabile de Aplicații (API);
- Posibilitatea de a emite și exporta rapoarte în timp real despre consum, defecte, stare de funcționare sistem/aparate de iluminat;
- Rapoartele generate vor fi disponibile și vor putea fi accesate în urma cu minim 5 ani de la data



interogării ;

- Interogarea automată a dispozitivelor de control și stocare a datelor de tip istoric, ce vor fi folosite în raportări ulterioare, trebuie să se facă cel puțin la intervale de 60 de minute, iar datele de tip "valori în timp real" (live values) trebuie afișate cel puțin la interval de 10 minute. Ambii parametri vor fi configurabili, la cerere, într-un mod facil, prin intermediul interfeței utilizator;
- Interogarea manuală, accesarea datelor în mod real, se vor exporta în formate Microsoft Excel sau Open Document (rapoarte zilnice, săptămânale, lunare și anuale);
- Posibilitatea de integrare GIS pentru diferite elemente identificabile (Stâlpi, Posturi de transformare, Panouri Electrice de distribuire, GAZ, Apa/Canal, Parcaje, etc.) cu posibilitatea de atribuire a informațiilor ce țin de mentenanța acestora dar și de inventarierea lor;
- Operarea unui plan de mentenanță, cu sarcini și rapoarte calendaristice, ușor de integrat;

Nota:

1. **Ca suport pentru demonstrarea funcțiilor sistemelor de operare, vor fi anexate capturi de pe ecran, imagini, fișe tehnice sau orice document care poate fi utilizat în vederea demonstrării cerințelor solicitate.**
2. **În timpul evaluării ofertelor tehnice Autoritatea contractantă poate solicita ofertanților, realizarea unei probe practice la sediul și în prezența Autorității contractate.**

În vederea sustinerii probei practice și verificării conformității echipamentelor oferite sunt solicitate mostre funcționale pentru aparatele de iluminat, pentru componentele sistemului de telegestiune și senzorii propuși. Echipamentele înaintate ca mostre, vor fi identice cu cele oferite în cadrul procedurii și utilizate în calculele luminotehnice. În situația în care se vor identifica diferențe, oferta va fi considerată neconformă și respinsă.

Aparatele de iluminat și sistemul de control prezentat trebuie să îndeplinească în totalitate cerințele solicitate prin documentația tehnică, inclusiv cerințele de funcționalitate, a caror îndeplinire se va testa prin instalarea a minim 2 aparate de iluminat stradal echipate cu controler inteligent cu senzor de mișcare integrat și controler inteligent multifuncțional cu rol de gateway. În cadrul acestei probe practice se va testa și comunicatia între controlerul inteligent cu platforma software și cu controlerul învecinat. Proba practică constă în alimentarea cu energie și verificarea funcționalității întregului sistem. În cazul neprezentării la proba practică, oferta va fi declarată neconformă.



Legislatia aplicabila

La elaborarea prezentei documentatii si la executarea lucrarilor cuprinse in proiect se vor respecta prevederile standardelor si normativelor din domeniul energetic, fisele tehnologice si prescriptiile ANRE, diverse documente cu caracter legislativ dintre care in special :

- Legea 10/1995 privind calitatea in constructii;
- Hotararea Guvernului nr. 907/2016 privind etapele de elaborare și conținutul-cadru al documentațiilor tehnico-economice aferente obiectivelor/proiectelor de investiții finanțate din fonduri publice cu modificarile si completarile ulterioare;
- GP 052-00 - Ghid de proiectare pentru instalatiile electrice cu tensiuni pana la 1000Vca si 1500 Vcc ;
- PE 106-2003 – Normativ pentru proiectarea si executarea liniilor electrice aeriene de joasa tensiune;
- NTE 007/08/00 – Normativ pentru proiectarea si executia retelelor de cabluri electrice;
- PE 132-2003 – Normativ pentru proiectarea retelelor electrice de distributie publica;
- PE 143-2001 – Normativ pentru combaterea regimului deformant si nesimetric in retelele electrice;
- PE 116-1994 – Normativ de incercari si masuratori la echipamente si instalatii electrice;
- NP 062-02 – Normativ pentru proiectarea sistemelor de iluminat rutier si pietonal;
- SR EN 50160/2007 – Standard roman privind performantele si caracteristicile retelelor electrice de distributie;
- Lg. 13/2007 – Legea energiei electrice;
- Lg. 230/2006 – Legea serviciului de iluminat public;
- Lg. 319/2006 – Lg. 319/2006-Legea protectiei muncii;
- Lg. 307/2006 – privind apararea impotriva incendiilor;
- Lg. 51/2006 – Legea serviciilor comunitare de utilitati publice;
- Ord. ANRSC 86/2007 – Regulamentul cadru al serviciului de iluminat public;
- Ord. MM 860/2002 – Procedura de evaluare a impactului asupra mediului;
- NPSM-2004 – Norme specifice pentru transportul si distributia energiei electrice;
- NGPM-2006 – Norme generale de protectia muncii;
- Norme generale de aparare impotriva incendiilor, aprobate prin Ordin MAI nr. 163/28.02.2007.

Caiet de sarcini pentru receptii, teste, probe, verificari si punere in functiune

Desfasurarea serviciului de iluminat public trebuie sa asigure satisfacerea unor cerinte si nevoi de utilitate publica ale comunitatilor locale, si anume:

- ridicarea gradului de civilizatie, a confortului si a calitatii vietii;
- cresterea gradului de securitate individuala si colectiva in cadrul comunitatilor locale, precum si a gradului de siguranta rutiere si pietonale;
- sustinerea si stimularea dezvoltarii economico-sociale a localitatilor;
- functionarea si exploatarea in conditii de siguranta a infrastructurii aferente serviciului.

Sistemele de iluminat rutier au beneficiat in ultima perioada de atentie administratiilor locale, inregistrandu-se progrese vizuale. Calitatea serviciilor de iluminat public este evaluata insa mai mult subiectiv, depistandu-se doar efecte majore.

Se va respecta Planul de control al calitatii, verificari si incercari in timpul executiei (PCCVI) din Anexa 6 la PT 03/VR/2024.



Prezentul caiet de sarcini prezinta cerintele pentru receptia lucrarilor, teste, probe, verificari si punere in functiune.

Punerea in functiune a instalatiei, receptia lucrarii

verificările și măsurătorile inaintea punerii sub tensiune a rețelei electrice

Seful de lucrare va verifica in mod deosebit următoarele :

- eventualele contacte imperfecte;
- eventualele dereglări ale izolației conductoarelor prin controale;

tendințe de deformări mecanice, ruperi ale izolației conductoarelor, ruperi ale firelor

Punerea sub tensiune a instalatiei

In vederea punerii sub tensiune personalul participant la manevre va folosi urmatorul echipament de protectie :

- casca de protectie cu viziera ;
- cizme electroizolante ;
- manusi electroizolante ;
- maner MPR cu manson de protectie.

Se vor demonta de catre seful de lucrare dispozitivele de protectie (scurtcircuitoare, lacate) si indicatoarele de securitate;

Se vor trece pe pozitia inchis dispozitivele de actionare ale aparatelor de comutatie prin care s-a facut separarea vizibila;

Se vor monta patroanele de siguranta ale cablului nou si se vor scoate patroanele celorlaltor cabluri in vederea efectuarii probelor.

Se va pune sub tensiune cablul nou prin actionarea contactorului luand impuls pentru bobina din borna de intrare a acestuia (una din faze).

Se va verifica prezenta fazei si a nulului.

Se va verifica buna functionare a corpurilor.

Momentul punerii in functiune incepe cu prima punere sub tensiune, moment cu care incepe si proba de 72h.

Se intrerupe tensiunea si se monteaza la loc patroanele celorlaltor cabluri.

Receptia la terminarea lucrarilor

Reprezinta receptia efectuata la terminarea completa a lucrarilor unui obiect sau unei parti din constructie, independenta, care poate fi utilizata separat.

Dupa terminarea probelor complexe de 72h, se încheie PV de PIF si predare in exploatare continua a rețelelor, in care se consemnează toate observațiile importante constatate pe parcursul probelor complexe.

La darea in exploatare a unei rețele de cabluri de energie electrica, se va ceda unitatii de exploatare prin executantul lucrării următorul material documentar:

- derogări de la proiect

Receptia finala

Dupa trecerea perioadei prescrise de garanție, se încheie PV de recepție finala, daca in timpul exploatarii continue, comportarea a fost normala in cadrul parametrilor stabiliți prin proiect.

Măsuri generale de protecția muncii

- Măsuri pentru perioada de execuție



Lucrările în instalațiile electrice în exploatare se pot executa numai în baza unei autorizații de lucru scrise și cu scoaterea de sub tensiune a instalației.

Se consideră lucrări cu scoaterea de sub tensiune acele lucrări, la care în funcție de tehnologia adoptată, se scoate de sub tensiune întreaga instalație, sau doar acea parte a instalației la care urmează a se lucra în condiții de securitate.

În vederea realizării zonei protejate, trebuie luate următoarele măsuri tehnice în ordinea indicată mai jos:

- întreruperea tensiunii și separarea vizibilă a instalației;
- blocarea aparatelor de comutație prin care s-a făcut separația vizibilă și montarea indicatoarelor de securitate cu caracter de interzicere;
- verificarea lipsei de tensiune;
- legarea instalației la pământ și în scurtcircuit;

Numai după luarea acestor măsuri instalația se consideră scoasă de sub tensiune.

În vederea realizării zonei de lucru trebuie luate următoarele măsuri tehnice în ordinea indicată mai jos:

- verificarea lipsei de tensiune;
- legarea instalației la pământ și în scurtcircuit (operație ce cuprinde și descărcarea sarcinilor capacitive);
- delimitarea materială a zonei de lucru;
- măsuri tehnice de asigurare împotriva accidentelor de natură neelectrică.

În cazul în care zona coincide cu zona protejată, măsurile tehnice pentru realizarea zonei protejate constituie simultan și măsuri tehnice pentru zona de lucru, pentru aceasta din urmă trebuind a se lua în plus și măsuri de asigurare împotriva accidentelor de natură electrică și neelectrică.

Pentru realizarea zonei protejate și a zonei de lucru se va respecta

- Întreruperea tensiunii și separarea vizibilă a instalației;
- Blocarea în poziția deschis a aparatelor de comutație prin care s-a făcut separarea vizibilă a instalației;
- Verificarea lipsei de tensiune;
- Legarea instalației la pământ și în scurtcircuit;
- Delimitarea materială a zonei de lucru;
- Măsuri tehnice de asigurare a zonei de lucru împotriva accidentelor de natură electrică și neelectrică.

Măsuri pentru perioada de punere în funcțiune și exploatare de probă

Pentru întreaga perioadă de punere în funcțiune și exploatare de probă, se întocmește de către unitatea de exploatare și constructor, un grafic desfășurător pe părți a obiectului energetic, cu precizarea tuturor operațiunilor de protecția muncii și probelor ce se efectuează.

Măsuri pentru perioada de exploatare

Prezentul proiect este întocmit în conformitate cu “Norme specifice de securitatea a muncii pentru transportul și distribuția energiei electrice” nr. 65/2002 și a instrucțiunilor în vigoare astfel încât în urma execuției să se asigure condiții normale de exploatare.



Caiet de sarcini privind activitatea de urmarire in timp a constructiilor

Desfasurarea serviciului de iluminat public trebuie sa asigure satisfacerea unor cerinte si nevoi de utilitate publica ale comunitatilor locale, si anume:

- ridicarea gradului de civilizatie, a confortului si a calitatii vietii;
- cresterea gradului de securitate individuala si colectiva in cadrul comunitatilor locale, precum si a gradului de siguranta rutiera si pietonale;
- sustinerea si stimularea dezvoltarii economico-sociale a localitatilor;
- functionarea si exploatarea in conditii de siguranta a infrastructurii aferente serviciului.

Operatorul serviciului de iluminat public va asigura:

- respectarea legislatiei, normelor, prescriptiilor si regulamentelor privind igiena si protectia muncii, protectia mediului, urmarirea

Prezentul caiet de sarcini privind activitatea de urmarire a comportarii in timp a constructiilor raspunde prevederilor Legii nr. 10/1995 privind calitatea constructiilor si ale regulamentului privind urmarirea comportarii in exploatare, interventiile in timp si postutilizarea constructiilor, aprobat prin HGR nr. 766/1997 si este o componenta a sistemului calitatii in constructii.

Urmarirea comportarii in timp a constructiilor se desfasoara pe toata perioada de viata a constructiei incepand cu executia ei si este o activitate sistematica de culegere si valorificare (prin urmatoarele modalitati: interpretare, avertizare sau alarmare, prevenirea avariilor etc.) a informatiilor rezultate din observare si masuratori asupra unor fenomene si marimi ce caracterizeaza proprietatile constructiilor in procesul de interactiune cu mediul ambiant si tehnologic.

Proprietatile de comportament, ca si fenomenele si marimile ce le caracterizeaza, se aleg pentru fiecare constructie in parte, astfel incat cu ajutorul unor criterii de apreciere si al unor conditii de calitate legate de destinatia constructiei, sa permita aprecierea aptitudinii ei pentru exploatare, respectiv a realizarii calitatilor care o fac sa corespunda cerintelor proprietarilor si/sau utilizatorilor.

Scopul urmaririi comportarii in timp este de a obtine informatii in vederea asigurarii aptitudinii pentru o exploatare normala, evaluarea conditiilor pentru prevenirea incidentelor, accidentelor si avariilor, respectiv diminuarea pagubelor materiale, de pierderi de vieti si de degradare a mediului (natural, social, cultural) cat si obtinerea de informatii necesare perfectionarii activitatii. Efectuarea actiunilor de urmarire a comportarii in timp, se executa in vederea satisfacerii prevederilor privind mentinerea cerintelor de rezistenta, stabilitate si durabilitate ale constructiilor cat si ale celorlalte cerinte esentiale.

Urmarirea comportarii in timp este de doua categorii:

- urmarire curenta;
- urmarire speciala.

Categoria de urmarire, perioadele la care se realizeaza , precum si metodologia de efectuare a acestora se stabilesc de catre proiectant sau expert, in functie de categoria de importanta a constructiilor si se consemneaza in Jurnalul Evenimentelor care va fi pastrat in Cartea Tehnica a constructiei.

OBLIGATII SI RASPUNDERI ALE INVESTITORILOR:

a) stabilesc impreuna cu proiectantul acele constructii a caror comportare urmeaza a fi supusa urmaririi speciale, mentionand aceasta in nota de comanda si in proiectul de executie; asigura fondurile necesare desfasurarii acestei activitati;

b) asigura intocmirea proiectului de urmarire speciala si comunica intocmirea lui la inspectia de Stat in Constructii, Lucrari Publice, Urbanism si Amenajarea Teritoriului;

c) comunica proprietarilor si/sau utilizatorilor, care preiau constructiile obligatiile ce le revin in cadrul urmaririi curente si daca este cazul obligatiile ce le revin in cadrul urmaririi speciale;

d) asigura intocmirea si predarea catre proprietari a Cartii tehnice a constructiei.



e) asigura procurarea aparaturii de masura si control prevazuta prin proiectele de urmarire, montarea si citirea de zero.

OBLIGATII SI RASPUNDERI ALE PROPRIETARILOR

- a) raspunde de activitatea privind urmarirea comportarii constructiilor sub toate formele;
- b) organizeaza activitatea de urmarire curenta prin mijloace si personal propriu sau prin contract cu o firma specializata in aceasta activitate, pe baza proiectului de executie si a instructiunilor date de proiectant;
- c) comanda proiectul de urmarire speciala, asigura fondurile necesare activitatii de urmarire speciala si comanda efectuarea urmaririi speciale prin firme competente;
- d) comanda inspectarea extinsa sau expertize tehnice la constructii in cazul aparitiei unor deteriorari ce se considera ca pot afecta durabilitatea, rezistenta si stabilitatea constructiei respective sau dupa evenimente exceptionale (cutremur, foc, explozii, inundatii, alunecari de teren etc);
- e) comanda expertize tehnice la constructiile la care sa depasit durata de serviciu, carora li se schimba destinatia sau conditiile de exploatare, precum si la cele la care se constata deficiente semnificative in cadrul urmaririi curente sau speciale;
- f) comunica instituirea urmaririi speciale la inspectia de Stat in Constructii, Lucrari Publice, Urbanism si Amenajarea Teritoriului;
- g) asigura pastrarea Cartii tehnice a constructiei si tine la zi jurnalul evenimentelor;
- h) iau masurile necesare mentinerii aptitudinii pentru exploatare a constructiilor aflate in proprietate (exploatare rationala, intretinere si reparatii la timp) si prevenirii producerii unor accidente pe baza datelor furnizate de urmarirea curenta si/sau speciala.
- i) la instrainarea sau inchirierea constructiilor, stipuleaza in contract indatoririle ce decurg cu privire la urmarirea comportarii in exploatare a acestora;
- j) participa, pe baza datelor ce le detin, la anchetele organizate de diversele organe pentru cunoasterea unor aspecte privind comportarea constructiilor;
- k) normalizeaza persoanele care efectueaza urmarirea curenta si speciala, denumiti responsabili cu urmarirea comportarii constructiilor, in cazul in care acestia efectueaza urmarirea speciala trebuie sa fie autorizati de catre inspectia de Stat in Constructii, Lucrari Publice, Urbanism si Amenajarea Teritoriului, conform instructiunilor privind autorizarea responsabililor cu urmarirea speciala a comportarii in exploatare a constructiilor;
- l) asigura luarea masurilor de interventii provizorii, stabilite de proiectant in cazul unor situatii de avertizare sau alarmare si comanda expertiza tehnica a constructiei.

OBLIGATII SI RASPUNDERI ALE PROIECTANTILOR

- a) elaboreaza programul de urmarire in timp a constructiei si instructiunile privind urmarirea curenta;
- b) stabilesc impreuna cu investitorii si/sau cu proprietarii acele constructii care sunt supuse urmaririi speciale;
- c) elaboreaza proiectele de urmarire speciala pentru constructiile noi cat si in cazul constructiilor aflate in exploatare, pe baza unei comenzi;
- d) urmaresc aplicarea proiectului de urmarire speciala si introduc in acest proiect toate modificarile ce survin datorita situatiilor de pe teren;
- e) predau la receptia de la terminarea lucrarilor, investitorului si/sau proprietarului proiectul de urmarire speciala a constructiei cu toate modificarile survenite, pentru includerea in Cartea tehnica a constructiei;
- f) asigura prin proiectul de executie accesul la punctele de urmarire curenta si speciala (implicit si pentru inspectarea extinsa);
- g) participa la receptia aparaturii de masurare si control stabilita a fi montata prin proiectul de urmarire speciala, in cazurile prevazute in proiect acorda asistenta tehnica la montarea aparaturii;



h) stabilesc in baza masuratorilor efectuate pe o durata mai lunga de timp, intervalele valorilor caracterizand starea “normala”, precum si valorile limita de “atentie”, “avertizare”, sau de “alarmare” pentru constructie;

i) asigura luarea unor decizii de interventii in cazul in care sistemul de urmarire a comportarii constructiei semnalizeaza situatii anormale, decizie pe care o comunica in scris investitorului sau proprietarului;

j) participa la cerere si comanda intocmirea unor banci de date privind comportarea constructiilor de diferite tipuri (in fazele de constructie si exploatare) in scopul imbunatatirii activitatii de proiectare.

OBLIGATII SI RASPUNDERI ALE EXECUTANTILOR:

a) efectueaza urmarirea curenta a constructiilor pe care le executa pe durata executiei, daca este stipulata in contract;

b) monteaza mijloacele de observare si masurare in conformitate cu prevederile proiectului de urmarire speciala, asigurand protectia si observarea lor pe timpul executiei constructiei, pana la admiterea receptiei de la terminarea lucrarilor, cand le preda investitorului si/sau proprietarului cu proces verbal;

c) atentioneaza pe proiectant asupra neconcordantelor cu prevederile proiectantului de urmarire speciala rezultate pe timpul executiei spre a efectua corecturile necesare in documentatia pentru Cartea tehnica a constructiei;

d) intocmesc si predau investitorului si/sau proprietarului documentatia necesara pentru Cartea tehnica a constructiei;

e) asigura pastrarea si predarea catre utilizator si/sau proprietar a datelor masuratorilor efectuate in perioada de executie a constructiei;

f) in cazul in care executa reparatii sau consolidari intocmesc si predau investitorului si/sau proprietarului documentatia necesara pentru Cartea tehnica a constructiei.

OBLIGATII SI RASPUNDERI ALE UTILIZATORILOR SI ADMINISTRATORILOR

a) raspund de realizarea obligatiilor contractuale stabilite cu proprietarul, privind activitatea de urmarire a comportarii constructiilor, sub toate formele;

b) asigura intretinerea curenta a constructiei;

c) mentin in stare de exploatare normala mijloacele de observare si masurare montate pe constructiile aflate in utilizare sau administrare;

d) semnaleaza proprietarului degradarile survenite in timpul exploatarii constructiei, pentru luarea de catre acesta a masurilor de interventii necesare pentru reparatii sau consolidari.

LISTA ORIENTATIVA DE FENOMENE CARE TREBUIE AVUTE IN VEDERE IN CURSUL URMARIRII CURENTE

Se vor urmari, dupa caz:

a) Schimbari in pozitia obiectelor de constructie in raport cu mediul de implantare al acestora manifestate direct, prin deplasari vizibile (orizontale, verticale sau inclinari) sau prin efecte secundare vizibile (desprinderea trotuarelor, scarilor, ghenelor si altor elemente anexa, de soclul sau corpul cladirilor si aparitia de rosturi, crapaturi, smulgeri); aparitia de fisuri si crapaturi in zonele de continuitate ale drumurilor si podurilor in dreptul rostului tablierelor sau elementelor caii; deschiderea sau inchiderea rosturilor de diferite tipuri dintre elementele de constructie, tronsoane de cladiri, ploturi de baraje, umflarea sau craparea terenului ca urmare a alunecarilor in versantii diferitelor amenajari, ramblee, pe langa cladirile si constructiile speciale; obturarea progresiva a orificiilor aflate in dreptul nivelului terenului prin scufundarea obiectului de constructie; dereglarea sau blocarea functionarii unor utilaje conditionate de pozitia lor (lifturi, utilaje s.a.);

b) Schimbari in forma obiectelor de constructii manifestate direct prin deformatii vizibile verticale sau orizontale si rotiri sau prin efecte secundare ca intepenirea usilor sau ferestrelor, greutati sau blocare in functionarea utilajelor, distorsionarea traseului conductelor de instalatii sau tehnologice,



indoirea barelor sau altor elemente constructive, aparitia unor defecte in functionarea imbinarilor ca forfecarea sau smulgerea niturilor si suruburilor, fisurarea sudurilor, slabirea legaturilor s.a.;

c) Schimbari in gradul de protectie si confort oferite de constructie sub aspectul etanseitatii, al izolatiilor fonice, termice, hidrofuge, antivibratorii, antifoc, antiradiante sau sub aspect estetic, manifestate prin umezirea suprafetelor, infiltratii de apa, aparitia izvoarelor in versantii barajelor si digurilor, inmuiera materialelor constructive, lichefierii ale pamantului dupa cutremure, exfolierea sau craparea straturilor de protectie, schimbarea culorii suprafetelor, aparitia condensului, ciupercilor, mucegaiurilor neplacute, efectele nocive ale vibratiilor si zgomotului asupra oamenilor si vietuitoarelor manifestate prin stari mergand pana la imbolnavire etc;

d) Defecte si degradari cu implicatii asupra functionabilitatii obiectelor de constructie; infundarea scurgerilor (burlane, jgheaburi, drenuri, canale); porozitate, fisuri si crapaturi in elementele si constructiile etanse prin destinatie (rezervoare, bazine, conducte); dereglari in pozitia si stabilitatea cailor de rulare ale mijloacelor de circulatie, pe roti (cale ferata, linii tramvai si metrou, poduri rulante); denivelari, santuri, gropi in imbracamintea drumurilor, curatenia si mobilitatea elementelor de rezemare ale podurilor, deschiderea rosturilor functionale etc;

e) Defecte si degradari in structura de rezistenta cu implicatii asupra sigurantei obiectelor de constructie; fisuri si crapaturi, coroziunea elementelor metalice si a armaturilor la cele de beton armat si precomprimat, defecte manifestate prin Pete, fisuri, exfolieri, eroziuni etc; flambajul unor elemente componente comprimate sau ruperea altora intinse; slabirea imbinarilor sau distrugerea lor; afuieri la pilele podurilor; scapari de pe aparatele de reazem; putrezirea sau slabirea elementelor din lemn sau din mase plastice in urma atacului biologic etc.

In cadrul activitatii de urmarire curenta se va da atentie deosebita:

a) Elementele de constructie supuse unor solicitari deosebite din partea factorilor de mediu natural sau tehnologic; terase insorite; mediu marin; cai de rulare functionand cu poduri rulante in regim greu; zone de constructie supuse variatiilor de umiditate uscaciune; locuri in care se pot acumula murdarie, apa solutii agresive s.a.

b) Modificarilor in actiunea factorilor de mediu natural si tehnologic care pot exprima comportarea constructiilor urmarite.

Intretinerea reprezinta ansamblul de operatii de volum redus, executate periodic sau neprogramat in activitatea de exploatare, avans drept scop mentinerea in stare tehnica corespunzatoare a diferitelor subansambluri ale instalatiilor.

Realizarea lucrarilor de exploatare si de intretinere a instalatiilor de iluminat public se va face cu respectarea procedurilor specifice de:

- admitere la lucru;
- supravegherea lucrarilor;
- scoatere si punere sub tensiune a instalatiilor;
- control al lucrarilor;

Operatiile de intretinere vor cuprinde:

- lucrari operative constand dintr-un ansamblu de operatii si activitati pentru supravegherea permanenta a instalatiilor, executarea de manevre programate sau accidentale pentru remedierea deranjamentelor, urmarirea comportarii in timp a instalatiilor;
- revizii tehnice constand dintr-un ansamblu de operatii si activitati de mica amploare executate periodic pentru verificarea, curatarea, reglarea, eliminarea defectiunilor si inlocuirea unor piese, avand drept scop asigurarea functionarii instalatiilor pana la urmatoarea lucrare planificata;
- reparatii curente constand dintr-un ansamblu de operatii executate periodic, in baza unor programe, prin care se urmareste readucerea tuturor partilor instalatiei la parametrii proiectati, prin remedierea



tuturor defectiunilor si inlocuirea partilor din instalatie care nu mai prezinta un grad de fiabilitate corespunzator.

In cadrul lucrarilor operative se vor executa:

- interventii pentru remedierea unor deranjamente accidentale la aparatele de iluminat si accesorii;
- manevre pentru intreruperea si repunerea sub tensiune a diferitelor portiuni ale instalatiei de iluminat in vederea executarii unor lucrari;
- manevre pentru modificarea schemelor de functionare in cazul aparitiei unor deranjamente;
- receptia instalatiilor noi puse in functiune in conformitate cu regulamentele in vigoare;
- analiza starii tehnice a instalatiilor;
- identificarea defectelor in conductoarele electrice care alimenteaza instalatiile de iluminat;
- controlul instalatiilor care au fost supuse unor conditii meteorologice deosebite, cum ar fi: vant puternic, ploi torentiale, viscol, formarea de chiciura;
- interventii ca urmare a unor sesizari.

In cadrul reviziilor tehnice se vor executa cel putin urmatoarele operatii:

- revizia aparatelor de iluminat si accesorii (cleme de legaturi, sigurantele).

La lucrarile de revizie tehnica la aparatele de iluminat pentru verificarea bunei functionari se lucreaza cu linia electrica sub tensiune, aplicandu-se masurile specifice de protectie a muncii in cazul lucrului sub tensiune. La revizia aparatelor de iluminat se vor executa urmatoarele operatii:

- stergerea aparatului de iluminat (reflectoarele si structurile de protectie vizuala)
- inlocuirea sigurantei sau a componentelor, daca exista o defectiune;
- verificarea contactelor conductoarelor electrice la diferite conexiuni.

Reparatii curente se executa la:

- aparate de iluminat si accesorii;

In cadrul reparatiilor curente la aparatele de iluminat si accesorii se vor executa urmatoarele:

- inlocuirea lampilor necorespunzatoare cu altele, de acelasi tip cu cel initial in ceea ce priveste puterea si culoarea aparenta;
- stergerea dispersorului, a structurilor de protectie a sursei aparatului de iluminat, a structurilor de protectie vizuala si a interiorului aparatului de iluminat;
- inlaturarea cuiburilor de pasari;
- verificarea coloanelor de alimentare cu energie electrica si inlocuirea celor care prezinta portiuni neizolate sau cu izolatii necorespunzatoare;
- verificarea contactelor la clemele sau papucii de legatura a coloanei la retea electrica;
- inlocuirea aparatelor de iluminat necorespunzatoare.

Periodicitatea reviziilor tehnice pentru aparatele de iluminat este conform normativelor tehnice in vigoare sau in functie de specificatiile fabricantului.

Cartea tehnică a construcției, al cărei model este prevăzut în anexa nr. 6, la Regulamentul privind receptia constructiilor, cuprinde documentația privind proiectarea, documentația privind execuția, documentația privind recepția și documentația privind urmărirea comportării în exploatare și intervenții în timp asupra construcției.

(2) Cartea tehnică se întocmește prin grija investitorului și se predă proprietarului construcției astfel:

a) documentația privind proiectarea actualizată la data recepției la terminarea lucrărilor și documentația privind execuția, la recepția la terminarea lucrărilor;

b) documentația privind recepția, precum și documentația privind urmărirea comportării în exploatare și intervenții asupra construcției, la recepția finală a lucrărilor de construcții.

(3) Proprietarii construcțiilor au obligația să păstreze și să completeze la zi documentațiile prevăzute la alin. (2). În cazul asociației de proprietari, cartea tehnică a construcției se păstrează și se completează la zi de către administrator.



(4) Prevederile din cartea tehnică a construcției referitoare la exploatare sunt obligatorii pentru proprietar, administrator și utilizator.

(5) La înstrăinarea construcției, cartea tehnică se predă noului proprietar.

Centralizatorul pieselor cuprinse în cartea tehnică a construcției

1. Fișa de date sintetice.
2. Capitolul A*): Documentația privind proiectarea
3. Capitolul B*): Documentația privind execuția
4. Capitolul C*): Documentația privind recepția
5. Capitolul D*): Documentația privind exploatarea, repararea, întreținerea, urmărirea comportării în timp și postutilizarea construcției
6. Jurnalul evenimentelor
 - *) Se vor include pe capitole borderourile generale ale dosarelor documentației de bază și copiile borderourilor cu cuprinsul fiecărui dosar în parte.

Anexe

Anexa 1 – Situatia existenta

Anexa 2 – Situatia proiectata

Anexa 3 – Breviar de calcul luminotehnic

Anexa 4 - Breviar de calcul energetic

Anexa 5 – Devizele lucrării

Anexa 6 - Plan Controlul Calitatii Verificarii

Capitolul B - PARTI DESENATE

Plansa 1-PLAN DE AMPLASARE IN ZONA

Plansa 2-PLAN AMPLASAMENT STALPI

Plansa 3- PLAN AMPLASAMENT STALPI

Plansa 4- PLAN AMPLASAMENT STALPI

Plansa 5- PLAN AMPLASAMENT STALPI

Plansa 6- PLAN AMPLASAMENT STALPI IN COMUNA RUGINESTI

Plansa 7- PLAN AMPLASAMENT STALPI IN COMUNA RUGINESTI

Plansa 8- PLAN AMPLASAMENT STALPI IN COMUNA RUGINESTI



ONIX ECO ENERGY

Ifov, Bragadiru, str. Iernik nr. 16C cam. 2
J23/3071/2023; CUI: RO47661475
Tel: 0734.506.846



Nr. certificat : 3066
ISO 9001:2015



Nr. certificat : 3289
ISO 14001:2015



Nr. certificat : 2914
ISO 45001:2018

ANEXA 1 – SITUATIA EXISTANTA SIP COMUNA RUGINESTI



ONIX ECO ENERGY

Ilfov, Bragadiru, str. Ierimii nr. 16C cam. 2
J25/1071/2023; C.I.F.: RO47661475
Tel: 0734.506.846



Nr. certificat : 3488
ISO 9001:2015



Nr. certificat : 3289
ISO 14001:2015



Nr. certificat : 2614
ISO 45001:2018

Denumire lucrare: Creșterea eficienței energetice a sistemului de iluminat public în comuna RUGINEȘTI, județul Vrancea

Localitate:

Numar proiect/data:

Nr.c rt.	STRADA	Carier / sat apartinător	INITIAL											INITIAL											Total lampi existente		Puterea instalata ințala (W)		Tip retea constructiv (TIPIR/CLASIC/ILES)
			Latimea call de rulare (m)	Nr. de benzii (buc)	Distanța între stalpi/corpur	D(m)	Retragerea de la bordura la stajul (B/m)	stalpi/corpur (UNILATERAL/ BILATERAL/AXIAL/ALTERNAT	iluminat (incandare lumino tehnica)	SC10002	MT 10002	SE 4	SE 10	SE 11	Metalic 5-6 m	Lemn	Total stalpi existenți	NORIS	SPOTVISION	LED	TIMLUX SP21	LS61	Total corpurii existente	NA 100 W	NA 70 W	Total lampi existente	Puterea instalata ințala (W)	Tip retea constructiv (TIPIR/CLASIC/ILES)	
2	BUDAI	RUGINEȘTI	3	1	35	1	st/dr	M5								5		5							5	1437.50	Clasica		
3	C-tin Tiu	RUGINEȘTI	3	1	35	1	st/dr	M5								4		4							4	1150.00	Clasica		
4	Cismarței	RUGINEȘTI	5	2	35	1	st/dr	M5								10		10							10	2875.00	Clasica		
5	Deleni	RUGINEȘTI	5	2	35	1	st/dr	M5								18		18							18	5175.00	Clasica		
6	Grigoras	RUGINEȘTI	3	1	35	1	st/dr	M5								11		11							11	3162.50	Clasica		
7	Inv. M. Vasile	RUGINEȘTI	3	1	35	1	st/dr	M5								11		11							11	3162.50	Clasica		
8	Inv. Ion Jitea	RUGINEȘTI	3	1	35	1	st/dr	M5								9		9							9	2587.50	Clasica		
9	Nfa Vieru	RUGINEȘTI	3	1	35	1	st	M5								3		3							3	862.50	Clasica		
10	P. Andronache	RUGINEȘTI	3	1	35	1	st	M5								7		7							7	2012.50	Clasica		
11	Poiana Mare	RUGINEȘTI	3	1	35	1	st	M5								9		9							9	2587.50	Clasica		
12	P. I. Soare	RUGINEȘTI	3	1	35	1	st	M5								5		5							5	1437.50	Clasica		
13	Rugina	RUGINEȘTI	3	1	35	1	st	M5								3		3							3	862.50	Clasica		
14	Sold. N. Bejan	RUGINEȘTI	5	2	35	1	st	M5								19		19							19	5462.50	Clasica		
15	Teitului	RUGINEȘTI	3	1	35	1	st	M5								3		3							3	165.00	Clasica		



ONIX ECO ENERGY

Ilfov, Bragadiru, str. Ierni nr. 16C cam.2
 02/1074/2023; C.U: RO47661475
 Tel: 0734.506.846



Nr. certificat : 3688
 ISO 9001:2015




Nr. certificat : 3289
 ISO 14001:2015



Nr. certificat : 2014
 ISO 45001:2018

16	V. Tigancii	RUGINESTI	3	1	35	1	st	M5										5	5	5	5	5	1437.50	Clasica	
17	Valea Salcamilor	RUGINESTI	3	1	35	1	st	M5										5	5	5	5	5	1437.50	Clasica	
18	Velhiteilor	RUGINESTI	3	1	35	1	st	M5										5	5	5	5	5	275.00	Clasica	
19	Sold. Silvestru	RUGINESTI	3	1	35	1	st	M5										4	4	4	4	4	1150.00	Clasica	
20	Zaharula	RUGINESTI	3	1	35	1	st	M5										4	4	4	4	4	220.00	Clasica	
21	T. Vornicu	ANGHELESTI	5	2	35	1	st	M5										40	40	40	40	40	2200.00	Clasica	
22	Stef. Matei	ANGHELESTI	5	2	35	1	st	M5										16	16	16	16	16	880.00	Clasica	
23	Rughinis Vasile	COPACESTI	5	2	35	1	st	M5										12	12	12	12	12	660.00	Clasica	
24	Bizu	COPACESTI	5	2	35	1	st	M5										8	8	8	8	8	2300.00	Clasica	
25	Ivanesti	COPACESTI	5	2	35	1	st/dr	M5										6	6	6	6	6	330.00	Clasica/TY	
26	Chiscu Sandului	COPACESTI	5	2	35	1	st/dr	M5										3	3	3	3	3	862.50	Clasica/TY	
	TOTAL								0	0	172	53	0	0	0	0	0	225	0	##	0	0	225	44692.5	
	TOTAL GENERAL																	225					225		

PROIECTANT
 SC ONIX ECO ENERGY SRL





ONIX ECO ENERGY

Ifov, Bragadiru, str. Iernii n.r. 16C cam. 2
J23/1071/2023; CUI: RO47661475
Tel: 0734.506.846



Nr. certificat : 3098
ISO 9001:2015



Nr. certificat : 3289
ISO 14001:2015



Nr. certificat : 2914
ISO 45001:2018

ANEXA 2 – SITUATIA PROIECTATA SIP COMUNA RUGINESTI



ONIX ECO ENERGY

Ilfov, Bragadina, str. Ierli nr. 16C cam. 2
J23/1071/2023; CUI: RO47661475
Tel: 0734.506846



Nr. certificat : 308
ISO 9001:2015



Nr. certificat : 3289
ISO 14001:2015



Nr. certificat : 2014
ISO 45001:2018

Denumire lucrare: Creșterea eficienței energetice a sistemului de iluminat public în comuna RUGINEȘTI , județul Vrancea

Localitate:

Numar proiect/data:

Nr.c rt.	STRADA	Cartier / sat apartinator	INITIAL				PROIECTAT				Clasa iluminat 100% putere	Clasa iluminat 90% putere	Clasa iluminat 80% putere	Situatia decalculi lumino tehnice			
			Latimea caii de rulare (lm)	Nr.de benzii (buc)	Distanța între stalpi/corpurii D(m)	Retragerea de la bordura la stajul B/ml	stalpi/corpurii(UNILATERAL/ BILATERAL/AXIAL/ALTERNAT	Tip retea constructiv (TYR/CLASIC/IES)	CIL IP66	ORNAMENTAL					LED	Total lampi proiectat	Puterea instalata proiectata (W)
2	BUDAI	RUGINEȘTI	3	1	35	1	st/dr	Clasica	5	5	5	152.50	M5	M5	M6	13	
3	C-tin Tiu	RUGINEȘTI	3	1	35	1	st/dr	Clasica	4	4	4	122.00	M5	M5	M6	13	
4	Cismariei	RUGINEȘTI	5	2	35	1	st/dr	Clasica	10	10	10	305.00	M5	M5	M6	13	
5	Deleni	RUGINEȘTI	5	2	35	1	st/dr	Clasica	18	18	18	549.00	M5	M5	M6	13	
6	Grigoras	RUGINEȘTI	3	1	35	1	st/dr	Clasica	11	11	11	335.50	M5	M5	M6	13	
7	Inv. M. Vasile	RUGINEȘTI	3	1	35	1	st/dr	Clasica	11	11	11	335.50	M5	M5	M6	13	
8	Inv. Ion Jitea	RUGINEȘTI	3	1	35	1	st/dr	Clasica	9	9	9	274.50	M5	M5	M6	13	
9	Nita Vieru	RUGINEȘTI	3	1	35	1	st	Clasica	3	3	3	91.50	M5	M5	M6	13	
10	P. Andronache	RUGINEȘTI	3	1	35	1	st	Clasica	7	7	7	213.50	M5	M5	M6	13	
11	Poiana Mare	RUGINEȘTI	3	1	35	1	st	Clasica	9	9	9	274.50	M5	M5	M6	13	
12	P. I. Soare	RUGINEȘTI	3	1	35	1	st	Clasica	5	5	5	152.50	M5	M5	M6	13	
13	Rugina	RUGINEȘTI	3	1	35	1	st	Clasica	3	3	3	91.50	M5	M5	M6	13	
14	Sold. N. Beian	RUGINEȘTI	5	2	35	1	st	Clasica	19	19	19	579.50	M5	M5	M6	13	
15	Teiului	RUGINEȘTI	3	1	35	1	st	Clasica	3	3	3	91.50	M5	M5	M6	13	



ONIX ECO ENERGY

Ilfov, Bageadru, str. Ieremi nr. 16C cam. 2
129/1071/2023, CIF: RO47661475
Tel: 0734.508.846



Nr. certificat : 3693
ISO 9001:2015




Nr. certificat : 3289
ISO 14001:2015



Nr. certificat : 2814
ISO 45001:2018

16	V. Tigancii	RUGINESTI	3	1	35	1	st	Clasica	5	5	5	152.50	M5	M5	M6	13
17	Valea Salcamilor	RUGINESTI	3	1	35	1	st	Clasica	5	5	5	152.50	M5	M5	M6	13
18	Velitelor	RUGINESTI	3	1	35	1	st	Clasica	5	5	5	152.50	M5	M5	M6	13
19	Sold. Silvestru	RUGINESTI	3	1	35	1	st	Clasica	4	4	4	122.00	M5	M5	M6	13
20	Zaharula	RUGINESTI	3	1	35	1	st	Clasica	4	4	4	122.00	M5	M5	M6	13
21	T. Vornicu	ANGHELESTI	5	2	35	1	st	Clasica	40	40	40	1220.00	M5	M5	M6	13
22	Stef. Matei	ANGHELESTI	5	2	35	1	st	Clasica	16	16	16	488.00	M5	M5	M6	13
23	Rughinis Vasile	COPACESTI	5	2	35	1	st	Clasica	12	12	12	366.00	M5	M5	M6	13
24	Bizu	COPACESTI	5	2	35	1	st	Clasica	8	8	8	244.00	M5	M5	M6	13
25	Ivanesti	COPACESTI	5	2	35	1	st/dr	Clasica/TY	6	6	6	183.00	M5	M5	M6	13
26	Chiscu Sandului	COPACESTI	5	2	35	1	st/dr	Clasica/TY	3	3	3	91.50	M5	M5	M6	13
	TOTAL								225	0	255	225				
	TOTAL GENERAL											6862.5				

PROIECTANT
SC ONIX ECO





ONIX ECO ENERGY

Ifov, Bragadiru, str. Iernii nr. 16C cam. 2
J23/1071/2023; CUI: RO47661475
Tel: 0734.506.846



Nr. certificat : 3888
ISO 9001:2015



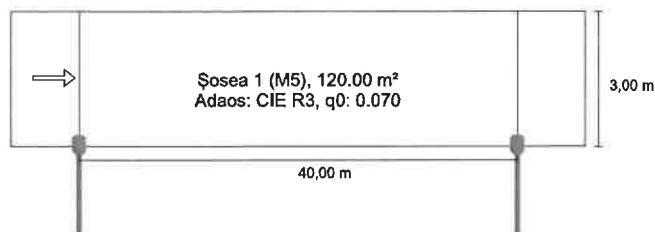
Nr. certificat : 3289
ISO 14001:2015



Nr. certificat : 2914
ISO 45001:2018

ANEXA 3 – CALCULE LUMINOTEHNICE SIP COMUNA RUGINESTI

Situatie 13 80% până la EN 13201:2015


Rezultate pentru câmpurile de evaluare
 Factorul de menținere: 0.87

Șosea 1 (M5)

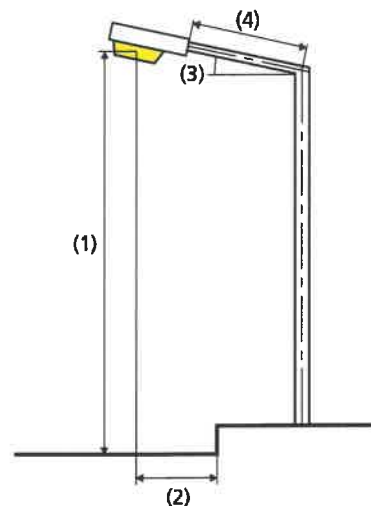
Lm [cd/m ²] ≥ 0.50	U _o ≥ 0.35	UI ≥ 0.40	EIR ≥ 0.30	TI [%]
✓ 0.54	✓ 0.57	✓ 0.56	✓ 0.66	* 9

* informativ, nu este parte a evaluării

Rezultate pentru indicatorii de eficiență energetică

Indicatorul densității de putere (Dp)	0.027 W/lxm ²
Densitatea consumului de energie	
Aranjament: 24W (96.0 kWh/an)	0.8 kWh/m ² an

24W



Lampă:	24W
Flux luminos (corp de iluminat):	3360.00 lm
Flux luminos (lampă):	3360.00 lm
Ore de lucru	
4000 h:	100.0 %, 24.0 W
W/km:	600.0
Aranjament:	Pe o parte Jos
Distanță stâlp:	40.000 m
Înclinare consolă (3):	0.0°
Lungime consolă (4):	2.000 m
Înălțimea deasupra planului util (1):	8.000 m
Ieșirea în consolă a punctului de lumină (2):	0.000 m

ULR:	0.00
ULOR:	0.00
Valori maxime ale intensității luminoase	
peste 70°	372 cd/klm *
peste 80°	132 cd/klm *
peste 90°	2.12 cd/klm *
Clasă intensitate luminoasă:	G*2

Orice direcție ce formează unghiul dat cu verticala în jos a corpurilor de iluminat instalate pentru utilizare.

* Luminous intensity values in [cd/klm] for calculating luminous intensity class refer to the output flux of the luminaire, according EN 13201:2015.

Aranjamentul respectă clasa cu indici de orbire D.5

Șosea 1 (M5)

Factorul de menținere: 0.87

Raster: 14 x 3 Puncte

Lm [cd/m ²] ≥ 0.50	U _o ≥ 0.35	U _l ≥ 0.40	EIR ≥ 0.30	TI [%]
✓ 0.54	✓ 0.57	✓ 0.56	✓ 0.66	* 9

* informativ, nu este parte a evaluării

Observatori atașați (1):

Observator	Poziție [m]	Lm [cd/m ²] ≥ 0.50	U _o ≥ 0.35	U _l ≥ 0.40	TI [%]
Observator 1	(-60.000, 1.500, 1.500)	0.54	0.57	0.56	9

Șosea 1 (M5)

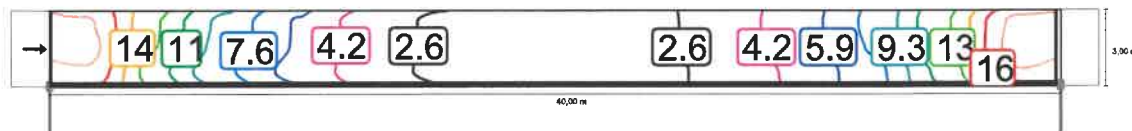
Factorul de menținere: 0.87

Raster: 14 x 3 Puncte

Lm [cd/m ²] ≥ 0.50	U _o ≥ 0.35	U _I ≥ 0.40	EIR ≥ 0.30	TI [%]
✓ 0.54	✓ 0.57	✓ 0.56	✓ 0.66	* 9


* informativ, nu este parte a evaluării

Iluminare orizontală




Observator 1

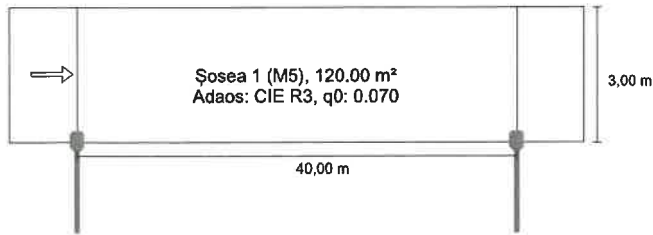
Densitate a luminii cu carosabil uscat



Densitate a luminii cu lampă nouă



Situatie 13 100% până la EN 13201:2015


Rezultate pentru câmpurile de evaluare
 Factorul de menținere: 0.87

Șosea 1 (M5)

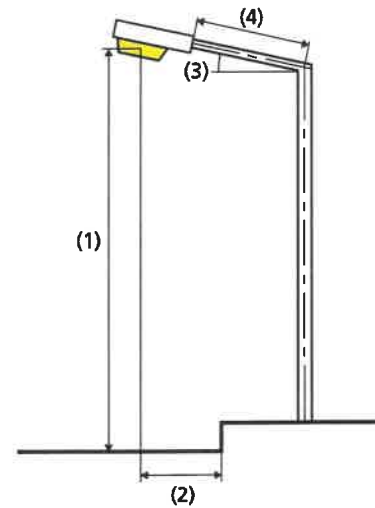
Lm [cd/m ²] ≥ 0.50	U _o ≥ 0.35	U _i ≥ 0.40	EIR ≥ 0.30	TI [%]
✓ 0.67	✓ 0.57	✓ 0.56	✓ 0.66	* 9

* informativ, nu este parte a evaluării

Rezultate pentru indicatorii de eficiență energetică

Indicatorul densității de putere (Dp)	0.027 W/lx ²
Densitatea consumului de energie	
Aranjament: 30W (120.0 kWh/an)	1.0 kWh/m ² an

30W



Lampă:	30W
Flux luminos (corp de iluminat):	4200.00 lm
Flux luminos (lampă):	4200.00 lm
Ore de lucru	
4000 h:	100.0 %, 30.0 W
W/km:	750.0
Aranjament:	Pe o parte Jos
Distanță stâlp:	40.000 m
Înclinare consolă (3):	0.0°
Lungime consolă (4):	2.000 m
Înălțimea deasupra planului util (1):	8.000 m
Ieșirea în consolă a punctului de lumină (2):	0.000 m

ULR:	0.00
ULOR:	0.00
Valori maxime ale intensității luminoase	
peste 70°	372 cd/klm *
peste 80°	132 cd/klm *
peste 90°	2.12 cd/klm *
Clasă intensitate luminoasă:	G*2

Orice direcție ce formează unghiul dat cu verticala în jos a corpurilor de iluminat instalate pentru utilizare.

* Luminous intensity values in [cd/klm] for calculating luminous intensity class refer to the output flux of the luminaire, according EN 13201:2015.

Aranjamentul respectă clasa cu indici de orbire D.5

Șosea 1 (M5)

Factorul de menținere: 0.87

Raster: 14 x 3 Puncte

Lm [cd/m ²] ≥ 0.50	Uo ≥ 0.35	UI ≥ 0.40	EIR ≥ 0.30	TI [%]
✓ 0.67	✓ 0.57	✓ 0.56	✓ 0.66	* 9

* informativ, nu este parte a evaluării

Observatori atașați (1):

Observator	Poziție [m]	Lm [cd/m ²] ≥ 0.50	Uo ≥ 0.35	UI ≥ 0.40	TI [%]
Observator 1	(-60.000, 1.500, 1.500)	0.67	0.57	0.56	9

Șosea 1 (M5)

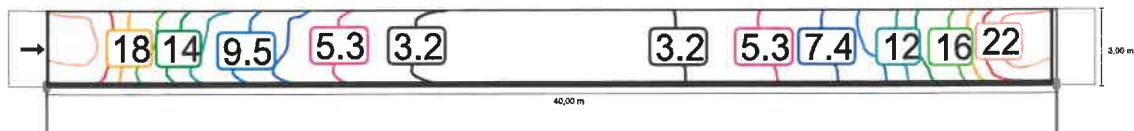
Factorul de menținere: 0.87

Raster: 14 x 3 Puncte

Lm [cd/m ²]	Uo	UI	EIR	TI [%]
≥ 0.50	≥ 0.35	≥ 0.40	≥ 0.30	
✓ 0.67	✓ 0.57	✓ 0.56	✓ 0.66	* 9


* informativ, nu este parte a evaluării

Iluminare orizontală




Observator 1

Densitate a luminii cu carosabil uscat



Densitate a luminii cu lampă nouă





ONIX ECO ENERGY

Ilfov, Bragadireu, str. Iernii nr. 16C cam. 2
J23/1071/2023; CUI: RO47661475
Tel: 0734.506.846



Nr. certificat : 3008
ISO 9001:2015



Nr. certificat : 3289
ISO 14001:2015



Nr. certificat : 2914
ISO 45001:2018

ANEXA 4 – BILANT ENERGETIC

SIP COMUNA RUGINESTI



1. Situatia existenta

Nr. Crt.	Tip sursa de lumina	Pne -puterea nominala a surselor de iluminat existente [kW]	Pbe -puterea balastului 15% (pentru corpurile de iluminat cu balast) [kW]	Cantitate [buc]	Pie -puterea totala instalata a corpurilor de iluminat existente [kW]
1	2	3	3	5	6
		(a)	(b)	(c)	(a+b)* (c)
1	Na 70W	0.070	0.01050	86	6.92
2	Na 100W	0.100			15.99
Total					22.908

Situatia consumului de energie electrica pentru sistemul de ilu

Caracteristici sistem de iluminat actu

Denumire caracteristici	
Numar total aparate de iluminat existente (buc)	
Nr ore iluminat / an	4150
Pie-puterea totala instalata a corpurilor de iluminat existente -Pne+Pbe*nr.de corpuri de iluminat existente- (kW)	22.908
Ci- consumul initial anual de energie in iluminat public (kWh/an)-Pie*4150	95,068.20

Consum anual de energie electrica existent – 95.068,20 kWh

**2. Situatia dupa implementarea proiectului**

Situatia puterii instalate a sistemului de iluminat public dupa implementarea proiectului

Nr. Crt.	Tip sursa de lumina	Pnn -puterea nominala a surselor de iluminat nou-montate [kW]*	Pbn -puterea totala a aparatului de comanda al corpurilor de iluminat nou-montate (cuprinzand aparataj de control ale surselor) [kW]**	Cantitate [buc]	Pin -puterea totala instalata a corpurilor de iluminat nou montate [kW]
1	2	3	4	5	6
		(a)	(b)	(c)	(a+b)* (c)
1	Stradal cu sursa LED max 30W	0.0300	0.0005	225	6.863
Total				225	6.863

Caracteristici sistem de iluminat modernizat cu sistem

Denumire caracteristici	
Numar total aparate de iluminat existente (buc)	
Nr ore iluminat / an	
Ore de functionare in regim normal 100%	1,960
Ore de functionare in regim redus 80%	2190
Cf 1- consumul final anual de energie in iluminat public in consum normal 100% (kWh/an)-Pin*nr. ore de functionare in consum normal	13450.500
Cf 2- consumul final anual de energie in iluminat public in consum redus-80% (kWh/an)-Pin*nr. de ore functionare in consum redus	12023.100
Cf- consumul final anual de energie in iluminat public (kWh/an)-Cf1+Cf2	25473.600



Reducerea consumului de energie (kWh/an) =Ci-Cf	69,594.60
Een-Economia de energie-procentul rezultat din raportul consumului initial anual de energie (kWh/an) si consumul final anual de energie (kWh/an) rezultat in urma implementarii proiectului= (Ci-Cf)/Ci x 100 (%)	73.20
fCO ₂ -factorul de conversie (kg CO ₂ /kWh)	
Cantitatea de CO ₂ redusa anual -(echivalent tone) CO ₂ =fCO ₂ (Ci-Cf)/1000	

Consum anual de energie electrica dupa implementare – 25.473,6

Proiectant
SC ONIX ECO ENERGY S



ONIX ECO ENERGY

Ilfov, Bragadiru, str. Iernii nr. 16C cam. 2
J23/1073/2023; CUI: RO47661475
Tel: 0734.506.846



Nr. certificat : 3088
ISO 9001:2015



Nr. certificat : 3289
ISO 14001:2015



Nr. certificat : 2914
ISO 45001:2018

ANEXA 5 – DEVIZELE LUCRARI SIP COMUNA RUGINESTI

Formular F1


OBIECTIV: RUGI CRESTEREA EFICIENTEI ENERGETICE A INFRASTRUCTURII DE ILUMINAT PUBLIC DIN COMUNA RUGINESTI, JUDETUL VRANCEA
PROIECTANT: ONIX ECO ENERGY

CENTRALIZATORUL cheltuielilor pe obiectiv

Nr.cap./ subcap deviz general	Denumirea capitolelor de cheltuieli	1	2	3
			Valoarea cheltuielilor/ob. exclusiv TVA ron	din care C + M ron
4	Cheltuieli pentru investitia de baza			
01	CRESTEREA EFICIENTEI ENERGETIC		755.763,72	335.363,72
	TOTAL capitol/ subcapitol		755.763,72	335.363,72
	TOTAL valoare (exclusiv TVA)		755.763,72	335.363,72
	Taxa pe valoarea adaugata		143.595,11	63.719,11
	TOTAL valoare (inclusiv TVA)		899.358,83	399.082,83

PROIECTANT

ONIX ECO ENERGY




Formular F2

OBIECTIV: RUGI CRESTEREA EFICIENTEI ENERGETICE A INFRASTRUCTURII DE ILUMINAT PUBLIC DIN COMUNA RUGINESTI, JUDETUL VRANCEA
PROIECTANT: ONIX ECO ENERGY

CENTRALIZATORUL
cheltuielilor pe categorii de lucrari, pt.obiectul 01 CRESTEREA EFICIENTEI ENERGETIC

Nr.cap./ subcap deviz general	Cheltuieli pe categoria de lucrari	Valoarea (exclusiv TVA)
	1	2
4.1.	Constructii si instalatii aferente acestora	
4.1.1	02 MONTARE PUNCTE DE APRINDERE	19.995,13
	TOTAL I	19.995,13
4.2.	Montaj utilaje si echipamente tehnologice	
4.2.1	01 MONTARE CIL LED	315.368,60
	TOTAL II	315.368,60
	Procurare	
4.3	Utilaje, echipamente tehnologice si functionale care necesita montaj	420.400,00
	TOTAL III	420.400,00
	TOTAL valoare (exclusiv TVA)	755.763,73
	Taxa pe valoarea adaugata	143.595,10
	TOTAL valoare (inclusiv TVA)	899.358,83

PROIECTANT
ONIX ECO ENERGY



Formular F3

OBIECTIV: RUGI CRESTEREA EFICIENTEI ENERGETICE A INFRASTRUCTURII DE ILUMINAT PUBLIC DIN COMUNA RUGINESTI, JUDETEL Vrancea
 PROIECTANT: ONIX ECO ENERGY

LISTA cu cantitatile de lucrari pe categorii de lucrari

Obiectul: 01 CRESTEREA EFICIENTEI ENERGETIC

Categoria de lucrari: 01 MONTARE CIL LED

Executant: 9B Obiectiv: RUGI Cate: 01

Nr. crt.	Capitolul de lucrari Simbol	U. M.	Cantitatea	Prețul unitar a) materiale b) manopera c) utiliaj d) transport Total(a+b+c+d)	SECTIUNE FINANCIARA				TOTAL					
					1	2	3	4		5 = 3 X 4a	6 = 3 X 4b	7 = 3 X 4c	8 = 3 X 4d	9 = 3 X 4
0	W2F02A	99	BUCATA	290,00000	0,00	4.135,43	0,00	0,00	0,00	0,00	0,00	0,00	0,00	10.515,43
1														

SECTIUNE TEHNICA

CORP DE ILUMIN. STRADAL PT. LAMPA CU VAPORI DE MERC
 UR SAU SODIU MONTAT PE STILPI CU PRB-16

C: 01: 1.00: DEMONTARE

Extras	MANOPERA	Consum specific	Pret unitar	Valoare
0020130	ELECTRICIAN LINII EL.AER	0,620005 ORE	23,0000	14,26
Extras	UTILIAJE	Consum specific	Pret unitar	Valoare
0005704	PLATFORMA RIDICATOARE CU BRATE TIP-PRB15 PE AUTO 5T	0,220000 ORE	100,0000	22,00

2	W2K16A1	82	BUCATA	580,00000	18,00	10.440,00	3.601,87	0,00	0,00	0,00	14.041,87
					6,21						
					0,00						
					0,00						
					24,21						

BRATARA DE FIXARE PE STILPI MONTAT

Extras	MATERIALE	Consum specific	Pret unitar	Valoare
8819251	SISTEM DE FIXARE PE STALP	1,000000 BUCATI	18,0000	18,00
Extras	MANOPERA	Consum specific <td>Pret unitar <td>Valoare</td> </td>	Pret unitar <td>Valoare</td>	Valoare
0020131	ELECTRICIAN LINII EL.AER	0,150000 ORE	23,0000	3,45
0020141	ELECTRICIAN LINII EL.AER	0,120005 ORE	23,0000	2,76

Formular F3

Executant9B ObiectivRUGI Obi01 Cate01 [ron]

1 2 3 4 5 = 3 X 4a 6 = 3 X 4b 7 = 3 X 4c 8 = 3 X 4d 9 = 3 X 4

3 **W2F07A** 99 **BUCATA** 290,00000 55,11 15.981,90
 PRELUNGIRE DIN TV.OL CU UN BRAT PT. CORPURI ILUMIN 23,00
 AT MONTATE PE STILP BETON CU PRB-16 50,00
 0,00
 128,11 **0,00** **37.151,90**

L:W2L062 -0009:6309710 -PRELUNGIRE DIN TEAVA ZN OTEL CU 1 BRAT/STILP SE 4
 Extras MATERIALE
 6309710 PRELUNGIRE DIN TEAVA ZN OTEL CU 1 BRAT/STILP SE 4
 Componenta listei anexa W2L062
 8000277 MATERIAL MARUNT
 Aplicat la materiale (din articolul 0.)

Consum specific Pret unitar Valoare
 1,000000 BUCATA 55,0000
 1,000000 LEI 0,1100 0,11
 Consum specific Pret unitar Valoare
 1,000000 ORE 23,0000 23,00
 Consum specific Pret unitar Valoare
 0,500000 ORE 100,0000 50,00

4 **W2F02A** 99 **BUCATA** 290,00000 648,63 188.102,61
 CORP DE ILUMIN.STRADAL MONTAT PE STILPI CU PRB-16 17,94
 30,00
 0,00
 696,57 **0,00** **202.005,21**

L:W2L049 -M :9900509 -CORP DE ILUMINAT CU LED 30W
 Extras MATERIALE
 9900509 CORP DE ILUMINAT CU LED 30W
 Componenta listei anexa W2L049
 8000277 MATERIAL MARUNT
 Aplicat la materiale (din articolul 0.)

Consum specific Pret unitar Valoare
 1,000000 BUCATI 648,5000 648,50
 1,000000 LEI 0,1297 0,13
 Consum specific Pret unitar Valoare
 0,780000 ORE 23,0000 17,94
 Consum specific Pret unitar Valoare
 0,300000 ORE 100,0000 30,00

5 **W2K12A** 99 **BUCATA** 580,00000 5,63 3.267,49
 CLEMA DE DERIVATIE CU DINTI PT. BRANSAMENT 6,90
 0,00
 0,00
 12,53 **0,00** **7.269,49**

L:W2L103 -0001:5206700 -CLEMA DE DERIV CU DINTI CDD 45
 Extras MATERIALE
 5206700 CLEMA DE DERIV CU DINTI CDD 45
 Componenta listei anexa W2L103

Consum specific Pret unitar Valoare
 1,000000 BUCATA 5,6000 5,60

Formular F3

Executant9B ObiectivRUGI Cate01 Obi01 1 2 3 4 5 = 3 X 4a 6 = 3 X 4b 7 = 3 X 4c 8 = 3 X 4d 9 = 3 X 4 [ron]

8000277 MATERIAL MARUNT

Aplicat la materiale (din articolul 0.)

1,000000 LEI 0,0336

Extras MANOPERA Consum specific Pret unitar Valoare

0020140 ELECTRICIAN LINII EL.AER 4 0,300000 ORE 23,0000 6,90

6 EH10XB 91 BUCATA 290,00000 0,00 2.001,00 0,00 0,00 2.001,00

VERIFICAREA INSTALATIILOR DE ILUMINAT, CONSTIND DIN
VERIFICAREA CORP ILUMINAT

Extras MANOPERA Consum specific Pret unitar Valoare

30 INSTALATOR ELECTRICIAN 0,300000 ORE 23,0000 6,90

7 W2G04B01 82 M 1160,00000 1,53 1.774,80 1,66 0,00 1.920,96 0,00 0,00 3.695,76

CABLU NEARMAT DE CU.SAU AL.IZOL PVC SECTIUNE 2X2,5
-4X6 MMP MONTAT PRIN STILP DE BETON,METAL.
montare cablu prin consola stalp

L:12301 -1081:4801830 -CABLU ENERGIE CYY 0,6/ 1KV 2X 1,5 U S.8778

Extras MATERIALE Consum specific Pret unitar Valoare

4801830 CABLU ENERGIE CYY 0,6/ 1KV 2X 1,5 U S.8778 1,020000 M 1,5000 1,53

Componenta listei anexa 12301

Extras MANOPERA Consum specific Pret unitar Valoare

0020121 ELECTRICIAN LINII EL.AER 21 0,036000 ORE 23,0000 0,83

0020131 ELECTRICIAN LINII EL.AER 31 0,036000 ORE 23,0000 0,83

8 W2I02B 99 BUCATA 290,00000 16,15 4.682,34 13,80 0,00 4.002,00 0,00 0,00 8.684,34

LEGAREA LA PAMINT A ELEM.METALICE A CONDUCTORULUI
DE NUL

L:W2L028 -0026:5202304 -PAPUC CUPERU PC 16

Extras MATERIALE Consum specific Pret unitar Valoare

4832566 CONDUCTOR VLPY 16 NI 1990 3,000000 M 5,0000 15,00

5202304 PAPUC CUPERU PC 16 1,000000 BUCATA 0,6000 0,60

Componenta listei anexa W2L028

8000277 MATERIAL MARUNT 1,000000 LEI 0,5460 0,55

Aplicat la materiale (din articolul 0.)

Extras MANOPERA Consum specific Pret unitar Valoare

Sistem informatic proiectat de Softeh Plus srl. Tel:323.78.37

Formular F3

Executant9B ObiectivRUGI Obi01 Cate01 [ron]

0 1 2 3 4 5 = 3 X 4a 6 = 3 X 4b 7 = 3 X 4c 8 = 3 X 4d 9 = 3 X 4

0020140 ELECTRICIAN LINII EL.AER 4 0,600000 ORE 23,0000 13,80

Cheltuieli directe	224.249,14	31.535,86	29.580,00	0,00	285.365,01
Alte cheltuieli directe					
Contrib. asig. munca		709,56			709,56
TOTAL CHELT. DIRECTE	224.249,14	32.245,42	29.580,00	0,00	286.074,56
Cheltuieli indirecte	Io = 6,0000% x To				17.164,47
Profit	Po = 4,0000% x (To+Io)				12.129,56
TOTAL GENERAL pe categorii	Vo = To+Io+Po				315.368,60

PROIECTANT

CONFIRMARE



Formular F3

OBIECTIV: RUGI CRESTEREA EFICIENTEI ENERGETICE A INFRASTRUCTURII DE ILUMINAT PUBLIC DIN COMUNA RUGINESTI, JUDETUL VRANCEA
 PROIECTANT: ONIX ECO ENERGY

LISTA cu cantitatile de lucrari pe categorii de lucrari

Obiectul: 01 CRESTEREA EFICIENTEI ENERGETIC

Categoria de lucrari: 02 MONTARE PUNCTE DE APRINDERE

Nr. crt.	Capitolul de lucrari Simbol	U. M.	Cantitatea	Prețul unitar a) materiale b) manopera c) utiliaj d) transport Total(a+b+c+d)	SECTIUNE FINANCIARA				TOTAL
					5 = 3 X 4a	6 = 3 X 4b	7 = 3 X 4c	8 = 3 X 4d	
1	TSA04C1	82 M CUB	0,40000	0,00 58,08 0,00 0,00 58,08	0,00 23,23	0,00	0,00	0,00	23,23
SAP.MAN.IN SPATIUL LIMIT.SUB 1M CU SPRIJ.SI EVAC.MA									
N.IN PAM.CU UMID.NAT.LA ADINC.0,0-1,5M T.TARE									

Extras MANOPERA									
0019621 SAPATOR 21									
1	TRA01A05P	82 TONE	0,64000	0,00 0,00 0,00 14,96 14,96	0,00 0,00	0,00	0,00	9,57	9,57
TRANSPORTUL RUTIER AL PAMINTULUI SAU MOLOZULUI CU									
AUTOBASCULANTA DIST.= 5 KM \$									

Extras MANOPERA									
0029932 MUNCITOR DESERV.CTII MASINI 32									
Extras TRANSPORT									
TRA01A05P TRANSPORTUL RUTIER AL PAMINTULUI SAU MOLOZULUI CU AUTOBASCULANTA DIST.= 5 KM									
\$									

Consum specific									
2,640000 ORE									

Preț unitar									
22,0000									

Valoare									
58,08									

Consum specific									
0,0000010 ORE									

Preț unitar									
22,0000									

Valoare									
0,00									

Consum specific									
1,0000000 TONE									

Preț unitar									
14,9600									

Valoare									
14,96									

1	CB01A1	82 MP	1,60000	7,51	12,01	23,58	0,00	0,00	35,60
COFRAJE IN CUZINETI FUND PAHAR, FUND UTILAJE, DIN PA									
N REF, DIN SCINDURI RAS SC SI SUBSC INCL SPIJINIRI									
				14,74					
				0,00					
				0,00					
				22,25					

Extras MATERIALE	Consum specific	Pret unitar	Valoare
2901167 MANELE D=7-11CM L=2-6M RASINOASE S.1040	0,000500 M CUB	570,0000	0,29
2903995 SCIND RASIN LUNGA TIV CLS D GR=24MM L=4,00M S 942	0,003500 M CUB	704,0000	2,46
2928361 PANO COFRAJ ASTEREA LA SCIND. RAS. SCURTE SUBSCURTE	0,033000 MP	30,0000	0,99
3803233 SARMA MOALE OBISNUITA D= 2,5 OL32 S 889	0,050000 KG	5,0000	0,25
5886942 CUIE CU CAP CONIC TIP AI 3 X 70 OL34 S 2111	0,080000 KG	5,0000	0,40
6201084 ULEI EMULSIONABIL PT. DECOFRARE BETOANE S11382	0,120000 KG	26,0000	3,12
Extras MANOPERA	Consum specific	Pret unitar	Valoare
0010712 DULGHER CONSTRUCTII 12	0,150000 ORE	22,0000	3,30
0010722 DULGHER CONSTRUCTII 32	0,080000 ORE	22,0000	1,76
0010732 DULGHER CONSTRUCTII 32	0,290000 ORE	22,0000	6,38
0019931 MUNCITOR DESERV. CTII MONTUJ. 31	0,150000 ORE	22,0000	3,30

1	CZ0303B1	82 KG	10,00000	3,03	30,30	3,52	0,85	0,00	34,67
CONFECTIONARE ARMATURI PT BETON IN COFRAJE GLISANT									
IN ATEL CENTRAL DIN OB 37 D>10MM									
				0,35					
				0,08					
				0,00					
				3,47					

Extras MATERIALE	Consum specific	Pret unitar	Valoare
2000212 OTEL BETON PROFIL NETED OB37 STAS 438 D=18MM	1,010000 KG	3,0000	3,03
Extras MANOPERA	Consum specific	Pret unitar	Valoare
0011111 FIERAR BETON 11	0,008000 ORE	22,0000	0,18
0011121 FIERAR BETON 21	0,008000 ORE	22,0000	0,18
Extras UTILAJE	Consum specific	Pret unitar	Valoare
0004201 MAS. AUTOM. DE TAIAT SI INDREPT. OTEL BET. ACT. EL. D=3-20MM 5-10	0,001600 ORE	11,0000	0,02
0004203 STANTA ELECTRICA DE TAIAT OTEL-BETON, DIAM. PANA LA 40 MM	0,001700 ORE	6,0000	0,01
0004205 MASINA DE FASONAT OTEL-BETON D=PINA LA 40MM 2,2KW	0,003500 ORE	6,0000	0,02
0006609 TROLIU ELECTRIC 3,1- 5 TF	0,000800 ORE	45,0000	0,40

1	CC01A2	82 KG	10,00000	0,08	0,78	7,26	0,00	0,00	8,04
MONTARE ARMATURI DIN OTEL BETON D<18MM IN FUNDATII									
IZOLATE CU DISTANTIERI DIN MORTAR DE CIMENT									
				0,73					
				0,00					
				0,00					
				0,80					

Formular F3

Cate02

Obi01

ObiectivRUGI

2

Executant9B

1

3

4

5 = 3 X 4a

6 = 3 X 4b

7 = 3 X 4c

8 = 3 X 4d

9 = 3 X 4

[ron]

Extras MATERIALE

2806616 DISTANIER PT.FOZIT.ARMAT.IN BET.ARM.DIN MORTAR CIMENT
3803128 SARMA MOALE OBISNUITA D= 1,12 OL32 S 889

Extras MANOPERA

0011112 FIERAR BETON 12
0011132 FIERAR BETON 32
0019931 MUNCITOR DESERV.CTII MONTJ. 31

	1	2	3	4	5 = 3 X 4a	6 = 3 X 4b	7 = 3 X 4c	8 = 3 X 4d	9 = 3 X 4
1	CA01A1	82 M CUB	0,48000	0,30	0,14	33,58	0,72	0,00	34,44
TURNARE BETON SIMPLU IN FUNDATII (CONTINUE, IZOLATE)									
SI SOCLURI CU VOLUM <3MC									

Extras MATERIALE

6202818 APA INDUSTRIALA PENTRU MORTARE SI BETOANE DELA RETEA
Extras MANOPERA
0010212 BETONIST 12
0010222 BETONIST 22
0010721 DULGHER CONSTRUCTII 21
0019921 MUNCITOR DESERV.CTII MONTJ. 21

Extras UTILAJE

0003716 VIBRATOR DE INTERIOR PT.BETON ACTIONAT ELECTRIC 0,9-1,5 KW

	1	2	3	4	5 = 3 X 4a	6 = 3 X 4b	7 = 3 X 4c	8 = 3 X 4d	9 = 3 X 4
1	2100957	M CUB	0,48000	350,00	168,00	0,00	0,00	0,00	168,00
BETON DE CIMENT B 200-BC-15 STAS 3622									

Extras MATERIALE

2100957 BETON DE CIMENT B 200-BC-15 STAS 3622

	1	2	3	4	5 = 3 X 4a	6 = 3 X 4b	7 = 3 X 4c	8 = 3 X 4d	9 = 3 X 4
1	W2K03XA	93 BUCATA	2,00000	8709,01	17.418,02	272,80	0,00	0,00	17.690,82
PUNCT DE APRINDERE ILUMINAT PUBLIC DISTRIBUTIE IN CABLU									



Formular F3

Executant 9B Obiectiv RUGI Cate 02
 1 2 3 4

[ron]
 5 = 3 X 4a 6 = 3 X 4b 7 = 3 X 4c 8 = 3 X 4d 9 = 3 X 4

Extras MATERIALE

	Consum specific	Pret unitar	Valoare
6103218 VOPSEA ULEI ORICE CUULOARE	0,300000 KG	13,0000	3,90
6312194 PUNCT DE APRINDERE	1,000000 BUCATA	8060,0000	8060,00
8000277 MATERIAL MARUNT	1,000000 LEI	645,1120	645,11

Aplicat la materiale (din articolul 0.)

Extras MANOPERA

	Consum specific	Pret unitar	Valoare
19 ELECTRICIAN	6,200000 ORE	22,0000	136,40

	Consum specific	Pret unitar	Valoare
1 EF07XA 91 BUCATA	8,00		
	13,20	0,00	21,20

PREGATIREA TABLOURILOR ELECTRICE PENTRU PUNERE SUB TENSIUNE

Extras MATERIALE

	Consum specific	Pret unitar	Valoare
5536925 PATRON FUZIBIL PENTRU 25 A	3,000000 BUCATA	1,0000	3,00
6203006 ENERGIE ELECTRICA	0,500000 KWH	0,5000	0,25
8000277 MATERIAL MARUNT	1,000000 LEI	0,7500	0,75

Aplicat la 5536925 (din articolul 0.)

Extras MANOPERA

	Consum specific	Pret unitar	Valoare
30 INSTALATOR ELECTRICIAN	0,300000 ORE	22,0000	6,60

	Consum specific	Pret unitar	Valoare
1 W2J04A 99 BUCATA	0,00		
	95,92	0,00	95,92

VERIFICAREA SI INCERCAREA TABLOURILOR, FIRIDELOR DE DISTRIB., CUTIIOR DE DISTRIB.

Extras MANOPERA

	Consum specific	Pret unitar	Valoare
0020240 ELECTRICIAN CABLE SUBT. 4	2,180000 ORE	22,0000	47,96

	Consum specific	Pret unitar	Valoare
1 TRA01A20 82 TONE	0,00		
	0,00	5,67	5,67

TRANSPORTUL RUTIER AL MATERIALELOR, SEMIFABRICATELO R CU AUTOBASCULANTA PE DIST.= 20 KM.

	Consum specific	Pret unitar	Valoare
Extras TRANSPORT TRA01A20	1,000000 TONE	40,4800	40,48

Formular F3		Executant9B	ObiectivRUGI	Obi01	Cate02	[ron]			
0	1	2	3	4	5 = 3 X 4a	6 = 3 X 4b	7 = 3 X 4c	8 = 3 X 4d	9 = 3 X 4

Cheltuieli directe									
Alte cheltuieli directe									
Contrib. asig. munca 2,2500%									
TOTAL CHELT. DIRECTE 10,64									
Cheltuieli indirecte Io = 6,0000% x To 17.637,26									
Profit Po = 4,0000% x (To+Io) 1,57									
TOTAL GENERAL pe categorii Vo = To+Io+Po 18.127,17									

PROIECTANT



LISTA CUPRINZAND CONSUMURILE DE RESURSE MATERIALE


[ron]

Nr. crt.	Cod	U/M	Consumurile cf. oferta	Pretul unitar	Val (excl. TVA)	Greutatea (tone)
0	1	2	3	4	5 = 3 X 4	6
1	2000212	KG	10,100	3,00	30,30	0,010
OTEL BETON PROFIL NETED OB37 STAS 438 D=18MM						
2	2100957	M CUB	0,480	350,00	168,00	1,185
BETON DE CIMENT B 200-BC-15 STAS 3622						
3	2806616	BUCATA	1,500	0,12	0,18	0,000
DISTANTIER PT.POZIT.ARMAT.IN BET.ARM.DIN MORTAR CIMENT						
4	2901167	M CUB	0,000	570,00	0,46	0,000
MANELE D=7-11CM L=2-6M RASINOASE S.1040						
5	2903995	M CUB	0,005	704,00	3,94	0,002
SCIND RASIN LUNGA TIV CLS D GR=24MM L=4,00M S 942						
6	2928361	MP	0,052	30,00	1,58	0,000
PANOU COFRAJ ASTEREALA SCIND. RAS.SCURTE SUBSCURTE						
7	3803128	KG	0,100	6,00	0,60	0,000
SARMA MOALE OBISNUITA D= 1,12 OL32 S 889						
8	3803233	KG	0,080	5,00	0,40	0,000
SARMA MOALE OBISNUITA D= 2,5 OL32 S 889						
9	4801830	M	1183,200	1,50	1.774,80	0,189
CABLU ENERGIE CYX 0,6/ 1KV 2X 1,5 U S.8778						
10	4832566	M	870,000	5,00	4.350,00	0,034
CONDUCTOR VLPY 16 NI 1990						
11	5202304	BUCATA	290,000	0,60	174,00	0,003
PAPUC CUPRU PC 16						
12	5206700	BUCATA	580,000	5,60	3.248,00	0,058
CLEMA DE DERIV CU DINTI CDD 45						
13	5536925	BUCATA	6,000	1,00	6,00	0,000
PATRON FUZIBIL PENTRU 25 A						
14	5886942	KG	0,128	5,00	0,64	0,000
CUIE CU CAP CONIC TIP A1 3 X 70 OL34 S 2111						
15	6103218	KG	0,600	13,00	7,80	0,000
VOPSEA ULEI ORICE CULOARE						
16	6201084	KG	0,192	26,00	4,99	0,000
ULEI EMULSIONABIL PT.DECOFRARE BETOANE S11382						
17	6202818	M CUB	0,048	3,00	0,14	0,048
APA INDUSTRIALA PENTRU MORTARE SI BETOANE DELA RETEA						
18	6203006	KWH	1,000	0,50	0,50	0,000
ENERGIE ELECTRICA						
19	6309710	BUCATA	290,000	55,00	15.950,00	6,380
PRELUNGIRE DIN TEAVA ZN OTEL CU 1 BRAT/STILP SE 4						
20	6312194	BUCATA	2,000	8.060,00	16.120,00	0,344
PUNCT DE APRINDERE						
21	8000277	%			1.539,06	0,000
MATERIAL MARUNT						
22	8819251	BUCATI	580,000	18,00	10.440,00	0,000
SISTEM DE FIXARE PE STALP						
23	9900509	BUCATI	290,000	648,50	188.065,00	0,000
CORP DE ILUMINAT CU LED 30W						



Executant	Obiectiv				[ron]
0	1	2	3	4	5 = 3 X 4
				Total M:	241.886,40
					8,258

PROIECTANT
ONIX ECO ENERGY



LISTA CUPRINZAND CONSUMURILE CU MANA DE LUCRU


Nr. crt.	Cod Denumirea meseriei	Consumuri (om/ore) cu manopera directa	Tariful mediu	Valoarea (exclusiv TVA)	[ron]
					Procentul romani
0	1	2	3	4 = 2 X 3	5
1	0010212 BETONIST 12	0,23040	22,00	5,07	100,00
2	0010222 BETONIST 22	0,16800	22,00	3,70	100,00
3	0010712 DULGHER CONSTRUCTII 12	0,24000	22,00	5,28	100,00
4	0010721 DULGHER CONSTRUCTII 21	0,02880	22,00	0,63	100,00
5	0010722 DULGHER CONSTRUCTII 22	0,12800	22,00	2,82	100,00
6	0010732 DULGHER CONSTRUCTII 32	0,46400	22,00	10,21	100,00
7	0011111 FIERAR BETON 11	0,08000	22,00	1,76	100,00
8	0011112 FIERAR BETON 12	0,15000	22,00	3,30	100,00
9	0011121 FIERAR BETON 21	0,08000	22,00	1,76	100,00
10	0011132 FIERAR BETON 32	0,15000	22,00	3,30	100,00
11	0019621 SAPATOR 21	1,05600	22,00	23,23	100,00
12	0019921 MUNCITOR DESERV.CTII MONTJ. 21	1,09920	22,00	24,18	100,00
13	0019931 MUNCITOR DESERV.CTII MONTJ. 31	0,27000	22,00	5,94	100,00
14	0020121 ELECTRICIAN LINII EL.AER 21	41,76000	23,00	960,48	100,00
15	0020130 ELECTRICIAN LINII EL.AER 3	696,00150	23,00	16.008,03	100,00
16	0020131 ELECTRICIAN LINII EL.AER 31	128,76000	23,00	2.961,48	100,00
17	0020140 ELECTRICIAN LINII EL.AER 4	348,00000	23,00	8.004,00	100,00
18	0020141 ELECTRICIAN LINII EL.AER 41	69,60290	23,00	1.600,87	100,00
19	0020240 ELECTRICIAN CABLE SUBT. 4	4,36000	22,00	95,92	100,00
20	0029932 MUNCITOR DESERV.CTII MASINI 32	0,00000	22,00	0,00	100,00
21	19 ELECTRICIAN	12,40000	22,00	272,80	100,00
22	30 INSTALATOR ELECTRICIAN	87,60000	22,99	2.014,20	100,00

Executant	9B	Obiecti	RUGI			[ron]	
0		1		2	3	4 = 2 X 3	5
		Total m:		1392,62880	22,98	32.008,96	100,00

Lucrarea se incadreaza in grupa: NIIA

PROIECTANT

ONIX ECO ENERGY



PERSOANA JURIDICA ACHIZITOARE (INVESTITOR)
COM RUGINESTI


Formular C8

Lucrarea: RUGI CRESTEREA EFICIENTEI ENERGETICE A INFRASTRUCTURII DE ILUMINAT PUBLIC
DIN COMUNA RUGINESTI, JUDETUL VRANCEA

LISTA CUPRINZAND CONSUMURILE DE ORE DE FUNCTIONARE A UTILAJELOR DE CONSTRUCTII

Nr. crt.	Cod Denumirea utilajului de constructii	Consumurile (ore functionare)	Tariful orar	Valoarea (exclusiv TVA)
0	1	2	3	4 = 2 X 3
1	E 0003716 VIBRATOR DE INTERIOR PT.BETON ACTIONAT ELECTRIC 0,9-1,5 KW	0,24000	3,00	0,72
2	E 0004201 MAS.AUTOM.DE TAIAT SI INDREPT.OTEL BET.,ACT.EL.D=3-20MM 5-10	0,01600	11,00	0,18
3	E 0004203 STANTA ELECTRICA DE TAIAT OTEL-BETON,DIAM.PANA LA 40 MM	0,01700	6,00	0,10
4	E 0004205 MASINA DE FASONAT OTEL-BETON D=PINA LA 40MM 2,2KW	0,03500	6,00	0,21
5	T 0005704 PLATFORMA RIDICATOARE CU BRATE TIP-PRB15 PE AUTO 5T	295,80000	100,00	29.580,00
6	E 0006609 TROLIU ELECTRIC 3,1- 5 TF	0,00800	45,00	0,36
Total U:		296,11600		29.581,57

PROIECTANT
ONIX EC



Lucrarea: RUGI CRESTEREA EFICIENTEI ENERGETICE A INFRASTRUCTURII DE ILUMINAT PUBLIC
DIN COMUNA RUGINESTI, JUDETUL VRANCEA


LISTA CUPRINZAND CONSUMURILE PRIVIND TRANSPORTURILE

[ron]

Nr. crt.	Cod resursa	U/M	Tipul de transport	Elemente rezultate din analiza lucrarilor ce urmeaza sa fie executate		Valoarea (exclusiv TVA)
				a)Cant. aferenta UM b)Tone transportate c)Km parcursi d)Ore de functionare	Tariful unitar / UM Tariful unitar / t x km	
0	1	2	3	4	5	6
1. Transport auto din articole de lucrari						
1	TRA01A05P	TONE	(Ob./Categ. 01/02)	a.	0,64000	14,96
				b.	0,64000	
TRANSPORTUL RUTIER AL PAMINTULUI SAU MOLOZULUI CU AUTOBASCULANTA DIST.= 5 KM \$						
1	TRA01A20	TONE	(Ob./Categ. 01/02)	a.	0,14000	40,48
				b.	0,14000	
TRANSPORTUL RUTIER AL MATERIALELOR, SEMIFABRICATELOR CU AUTOBASCULANTA PE DIST.= 20 KM. \$						
Total transport auto din articole de lucrari					0,78000	15,24
Total t:					0,78000	15,24

PROIECTANT

ONIX F



Formular F4

OBIECTIV: RUGI CRESTEREA EFICIENTEI ENERGETICE A INFRASTRUCTURII DE ILUMINAT PUBLIC DIN
COMUNA RUGINESTI, JUDETUL VRANCEA
PROIECTANT: ONIX ECO ENERGY

LISTA cu cantitatile de utilaje si echipamente tehnologice, inclusiv dotari

Obiectiv RUGI							[ron]
Nr. crt.	Cod Denumirea	U/M	Cantitatea	Pretul unitar	Valoarea (exclusiv TVA)	Fisa tehnica atasata	
0	1	2	3	4	5 = 3 X 4	6	
1	Obiect 01 CRESTEREA EFICIENTEI ENERGETIC						
	a) Utilaje, echipamente tehnologice si functionale care necesita montaj						
9	BUCATA		1,00000	420.400,00	420.400,00		
	SISTEM TELEGESTIUNE ILUMINAT PUBLIC						
TOTAL obiect					420.400,00		
Total :					420.400,00		

PROIECTANT
ONIX ECO ENERGY



Formular F1


OBIECTIV: RUGI CRESTEREA EFICIENTEI ENERGETICE A INFRASTRUCTURII DE ILUMINAT PUBLIC DIN COMUNA RUGINESTI, JUDETUL VRANCEA
PROIECTANT: ONIX ECO ENERGY

CENTRALIZATORUL cheltuielilor pe obiectiv

Nr.cap./ subcap de viz general	Denumirea capitolelor de cheltuieii	Valoarea cheltuielilor/ob. exclusiv TVA	din care C + M
	1	2	3
4	Cheltuieli pentru investitia de baza		
01	CRESTEREA EFICIENTEI ENERGETIC		
	TOTAL capitol/ subcapitol		
	TOTAL valoare (exclusiv TVA)		
	Taxa pe valoarea adaugata		
	TOTAL valoare (inclusiv TVA)		

PROIECTANT

ONIX ECO ENERGY



Formular F2

OBIECTIV: RUGI CREȘTEREA EFICIENȚEI ENERGETICE A INFRASTRUCTURII DE ILUMINAT PUBLIC DIN COMUNA RUGINEȘTI, JUDEȚUL VRANCEA
PROIECTANT: ONIX ECO ENERGY

CENTRALIZATORUL cheltuielilor pe categorii de lucrari, pt.obiectul 01 CREȘTEREA EFICIENȚEI ENERGETIC

Nr.cap./ subcap deviz general	Cheltuieli pe categoria de lucrari	Valoarea (exclusiv TVA)
	1	2
4.1.	Constructii si instalatii aferente acestora	
4.1.1	02 MONTARE PUNCTE DE APRINDERE	
	TOTAL I	
4.2.	Montaj utilitaje si echipamente tehnologice	
4.2.1	01 MONTARE CIL LED	
	TOTAL II	
	Procurare	
4.3	Utilitaje, echipamente tehnologice si functionale care necesita montaj	
	TOTAL III	
	TOTAL valoare (exclusiv TVA)	

Taxa pe valoarea adaugata

TOTAL valoare (inclusiv TVA)

PROIECTANT



Formular F3

OBIECTIV: RUGI CRESTEREA EFICIENTEI ENERGETICE A INFRASTRUCTURII DE ILUMINAT PUBLIC DIN COMUNA RUGINESTI, JUDETEL Vrancea
 PROIECTANT: ONIX ECO ENERGY

LISTA cu cantitatile de lucrari pe categorii de lucrari

Obiectul: 01 CRESTEREA EFICIENTEI ENERGETIC

Categoria de lucrari: 01 MONTARE CIL LED

Executant: B Obiectiv: RUGI Obieci: 01 Cate: 01

Nr. crt.	Capitolul de lucrari Simbol	U. M.	Cantitatea	Pretul unitar				Utiliaj	Transport	TOTAL
				a) materiale	b) manopera	c) utiliaj	d) transport			
				Total(a+b+c+d)						
SECTIUNE TEHNICA										
0	1	2	3	4	5 = 3 X 4a	6 = 3 X 4b	7 = 3 X 4c	8 = 3 X 4d	9 = 3 X 4	
1	W2F02A	99	BUCATA	290,00000						

CORP DE ILUMIN. STRADAL PT. LAMEA CU VAPORI DE MERC
 UR SAU SODIU MONTAT PE STILPI CU PRB-16
 C:01:1.00:DEMONTARE

SECTIUNE FINANCIARA	
Consum specific	Pret unitar
0020130 ELECTRICIAN LINII EL.AER 3	0,620005 ORE
Extras UTILAJE	Consum specific
0005704 PLATFORMA RIDICATOARE CU BRATE TIP-PRB15 PE AUTO 5T	0,220000 ORE

2 W2K16A1 82 BUCATA 580,00000

BRATARA DE FIXARE PE STILPI MONTAT

SECTIUNE FINANCIARA	
Consum specific	Pret unitar
8819251 SISTEM DE FIXARE PE STALP	1,000000 BUCATI
Extras MANOPERA	Consum specific
0020131 ELECTRICIAN LINII EL.AER 31	0,150000 ORE
0020141 ELECTRICIAN LINII EL.AER 41	0,120005 ORE

3 W2F07A 99 BUCATA 290,00000

PRELUNGIRE DIN TV.OL CU UN BRAT PT. CORPURI ILUMIN
 AT MONTATE PE STILP BETON CU PRB-16

L:W2L062 -0009:6309710 -PRELUNGIRE DIN TEAVA ZN OTEL CU 1 BRAT/STILP SE 4

SECTIUNE FINANCIARA	
Consum specific	Pret unitar
6309710 PRELUNGIRE DIN TEAVA ZN OTEL CU 1 BRAT/STILP SE 4	1,000000 BUCATA
Componenta listei anexa W2L062	
8000277 MATERIAL MARUNT	1,000000 LEI
Aplicat la materiale (din articolul	0.)
Extras MANOPERA	Consum specific
0020130 ELECTRICIAN LINII EL.AER 3	1,000000 ORE
Extras UTILAJE	Consum specific
0005704 PLATFORMA RIDICATOARE CU BRATE TIP-PRB15 PE AUTO 5T	0,500000 ORE

Formular F3

0	1	2	3	4	5 = 3 X 4a	6 = 3 X 4b	7 = 3 X 4c	8 = 3 X 4d	9 = 3 X 4
		Executant9B	ObiectivRUGI	Cate01					
4	W2F02A	99 BUCATA	290,00000						
	CORP DE ILUMIN.STRADAL MONTAT PE STILPI CU PRB-16								
	AIL LED								
	L:W2L049 -M :9900509 -CORP DE ILUMINAT CU LED 30W								
	Extras MATERIALE								
	9900509 CORP DE ILUMINAT CU LED 30W								
	Componenta listei anexe W2L049								
	8000277 MATERIAL MARUNT								
	Aplicat la materiale (din articolul 0.)								
	Extras MANOPERA								
	0020130 ELECTRICIAN LINII EL.AER 3								
	Extras UTILAJE								
	0005704 PLATFORMA RIDICATOARE CU BRATE TIP-PRB15 PE AUTO 5T								
5	W2K12A	99 BUCATA	580,00000						
	CLEMA DE DERIVATIE CU DINTI PT. BRANSAMENT								
	L:W2L103 -0001:5206700 -CLEMA DE DERIV CU DINTI CDD 45								
	Extras MATERIALE								
	5206700 CLEMA DE DERIV CU DINTI CDD 45								
	Componenta listei anexe W2L103								
	8000277 MATERIAL MARUNT								
	Aplicat la materiale (din articolul 0.)								
	Extras MANOPERA								
	0020140 ELECTRICIAN LINII EL.AER 4								
6	EH10XB	91 BUCATA	290,00000						
	VERIFICAREA INSTALATIILOR DE ILUMINAT,CONSTIND DIN								
	VERIFICAREA CORP ILUMINAT								
	Extras MANOPERA								
	30 INSTALATOR ELECTRICIAN								
7	W2G04B01	82 M	1160,00000						
	CABLU NEARMAT DE CU.SAU AL.IZOL PVC SECTIUNE 2X2,5								
	-4X6 MMP MONTAT PRIN STILP DE BETON,METAL.								
	montare cablu prin consola stalp								
	L:12301 -1081:4801830 -CABLU ENERGIE CY 0,6/ 1KV 2X 1,5 U S.8778								
	Extras MATERIALE								
	4801830 CABLU ENERGIE CY 0,6/ 1KV 2X 1,5 U S.8778								
	Componenta listei anexe 12301								
	Extras MANOPERA								
	0020121 ELECTRICIAN LINII EL.AER 21								
	0020131 ELECTRICIAN LINII EL.AER 31								

Formular F3

Executant#9B Obiectiv#RUGI Cate01
 1 2 3 4
 0 5 = 3 X 4a 6 = 3 X 4b 7 = 3 X 4c 8 = 3 X 4d 9 = 3 X 4

8 **W2I02B** 99 **BUCATA** **290,00000**

LEGAREA LA PAMINT A ELEM.METALICE A CONDUCTORULUI
 DE NUL

L:W2L028 -0026:5202304 -PAPUC CUPRU PC 16

Extras MATERIALE

4832566 CONDUCTOR VLPY 16 NI 1990

5202304 PAPUC CUPRU PC 16

Componenta listei anexe W2L028

8000277 MATERIAL MARUNT

Aplicat la materiale (din articolul 0.)

Extras MANOPERA

0020140 ELECTRICIAN LINII EL.AER 4

 Consum specific Pret unitar
 3,000000 M
 1,000000 BUCATA
 1,000000 LEI
 Consum specific Pret unitar
 0,600000 ORE

Cheltuieli directe

Alte cheltuieli directe

Contrib. asig. munca %

TOTAL CHELT. DIRECTE


Cheltuieli indirecte Io = % x To

Profit Po = % x (To+Io)

TOTAL GENERAL pe categorii Vo = To+Io+Po

PROIECTANT

ONI



Formular F3

OBIECTIV: RUGI CRESTEREA EFICIENTEI ENERGETICE A INFRASTRUCTURII DE ILUMINAT PUBLIC DIN COMUNA RUGINESTI, JUDETEL Vrancea
 PROIECTANT: ONIX ECO ENERGY

LISTA cu cantitatile de lucrari pe categorii de lucrari

Obiectul: 01 CRESTEREA EFICIENTEI ENERGETIC

Categoria de lucrari: 02 MONTARE PUNCTE DE APRINDERE

Executant: 9B Obiectiv: RUGI Cate: 02

Nr. crt.	Capitolul de lucrari Simbol	U. M.	Cantitatea	Prețul unitar a) materiale b) manopera c) utilaj d) transport Total(a+b+c+d)	Materiale	Manopera	Utilaj	Transport	TOTAL
SECTIUNE TEHNICA									
0		1	2	3					
1	TSA04C1	82	M CUB	0,40000					
SAP.MAN.IN SPATII LIMIT.SUB IM CU SPRIJ.SI EVAC.MA									
N.IN PAM.CU UMID.NAT.LA ADINC.0,0-1,5M T.TARE									
SECTIUNE FINANCIARA									
					5 = 3 X 4a	6 = 3 X 4b	7 = 3 X 4c	8 = 3 X 4d	9 = 3 X 4

Extras MANOPERA
 0019621 SAPATOR 21

Consum specific
 2,640000 ORE

Pret unitar

1 TRA01A05P 82 TONE 0,64000

TRANSPORTUL RUTIER AL PAMINTULUI SAU MOLOZULUI CU
 AUTOBASCULANTA DIST.= 5 KM

Extras MANOPERA

0029932 MUNCITOR DESERV.CTII MASINI 32

Consum specific Pret unitar

TRA01A05P TRANSPORTUL RUTIER AL PAMINTULUI SAU MOLOZULUI CU AUTOBASCULANTA DIST.= 5 KM

Consum specific Pret unitar

0,000010 ORE Extras TRANSPORT

1,000000 TONE

1 CB01A1 82 MP 1,60000

COFRAGE IN CUZINETI FUND PAHAR,FUND UTILAJE,DIN PA
 N REF.DIN SCINDURI RAS SC SI SUBSC INCL SPLJINIRI

Extras MATERIALE

2901167 MANELE D=7-11CM L=2-6M RASINOASE S.1040

2903995 SCIND RASIN LUNGA TIV CLS D GR=24MM L=4,00M S 942

2928361 PANOU COFRAJ ASTEREA LA SCIND. RAS.SCURTE SUBSCURTE

3603223 SARMA MOALE OBISNUITA D= 2,5 OL32 S 889

5886942 CUTE CU CAP CONIC TIP A1 3 X 70 OL34 S 2111

6201084 ULEI EMULSIONABIL PT.DECOFRARE BETOANE S11382

Extras MANOPERA

0010712 DULGHER CONSTRUCTII 12

0010722 DULGHER CONSTRUCTII 22

Consum specific Pret unitar

0,000500 M CUB

0,003500 M CUB

0,033000 MP

0,050000 KG

0,080000 KG

0,120000 KG

Consum specific Pret unitar

0,150000 ORE

0,080000 ORE

Formular F3

Executant#B Obiectiv#RUGI Obi01 Cate02 4 5 = 3 X 4a 6 = 3 X 4b 7 = 3 X 4c 8 = 3 X 4d 9 = 3 X 4

0 1 2 3 0,48000
 1 2100957 M CUB 0,48000
 BETON DE CIMENT B 200-BC-15 STAS 3622

Extras MATERIALE
 2100957 BETON DE CIMENT B 200-BC-15 STAS 3622 2,00000

1 W2K03XA 93 BUCATA 2,00000
 PUNCT DE APRINDERE ILUMINAT PUBLIC DISTRIBUTIE IN
 CABLU

Extras MATERIALE
 6103218 VOPSEA ULEI ORICE CULOARE 0,300000 KG Pret unitar
 6312194 PUNCT DE APRINDERE 1,000000 BUCATA
 8000277 MATERIAL MARUNT 1,000000 LEI
 Aplicat la materiale (din articolul 0.)
 Extras MANOPERA Pret unitar
 19 ELECTRICIAN 6,200000 ORE

1 EF07XA 91 BUCATA 2,00000
 PREGATIREA TABLOURILOR ELECTRICE PENTRU PUNERE SUB
 TENSIUNE

Extras MATERIALE
 5536925 PATRON FUZIBIL PENTRU 25 A 3,000000 BUCATA Pret unitar
 6203006 ENERGIE ELECTRICA 0,500000 KWH
 8000277 MATERIAL MARUNT 1,000000 LEI
 Aplicat la 5536925 (din articolul 0.)
 Extras MANOPERA Pret unitar
 30 INSTALATOR ELECTRICIAN 0,300000 ORE

1 W2J04A 99 BUCATA 2,00000
 VERIFICAREA SI INCERCAREA TABLOURILOR, FIRIDELOR DE
 DISTRIB., CUTIILOR DE DISTRIB.

Extras MANOPERA Pret unitar
 0020240 ELECTRICIAN CABLE SUBT. 4 2,180000 ORE

1 TRA01A20 82 TONE 0,14000
 TRANSPORTUL RUTIER AL MATERIALELOR, SEMIFABRICATELO
 R CU AUTOBASCULANTA PE DIST. = 20 KM. \$

Extras TRANSPORT Pret unitar
 TRA01A20 TRANSPORTUL RUTIER AL MATERIALELOR, SEMIFABRICATELOR CU AUTOBASCULANTA PE DIST. = 20 K 1,000000 TONE
 M. \$

Formular F3

0	1	2	3	4	5 = 3 X 4a	6 = 3 X 4b	7 = 3 X 4c	8 = 3 X 4d	9 = 3 X 4
---	---	---	---	---	------------	------------	------------	------------	-----------

Executant 9B

Obiectiv RUGI

Obi 01

Cate 02

Cheltuieli directe

Alte cheltuieli directe

Contrib. asig. munca

TOTAL CHELT. DIRECTE

Cheltuieli indirecte

Profit

TOTAL GENERAL pe categorii

%


$Io = \% \times To$

$Po = \% \times (To+Io)$

$Vo = To+Io+Po$

PROIECTANT

ONIX ECO ENERGY



Lucrarea: RUGI CRESTEREA EFICIENTEI ENERGETICE A INFRASTRUCTURII DE ILUMINAT
PUBLIC DIN COMUNA RUGINEȘTI, JUDEȚUL VRANCEA


LISTA CUPRINZAND CONSUMURILE DE RESURSE MATERIALE

Nr. crt.	Cod Denumire material Furnizorul	U/M	Consumurile cf. proiect	Pretul unitar	Val (excl. TVA)	Greutatea (tone)
0	1	2	3	4	5 = 3 X 4	6
1	2000212	KG	10,100			0,010
	OTEL BETON PROFIL NETED OB37 STAS 438 D=18MM					
2	2100957	M CUB	0,480			1,185
	BETON DE CIMENT B 200-BC-15 STAS 3622					
3	2806616	BUCATA	1,500			0,000
	DISTANTIER PT. POZIT. ARMAT. IN BET. ARM. DIN MORTAR CIMENT					
4	2901167	M CUB	0,000			0,000
	MANELE D=7-11CM L=2-6M RASINOASE S.1040					
	2903995	M CUB	0,005			0,002
	SCIND RASIN LUNGA TIV CLS D GR=24MM L=4,00M S 942					
6	2928361	MP	0,052			0,000
	PANOU COFRAJ ASTEREA LA SCIND. RAS. SCURTE SUBSCURTE					
7	3803128	KG	0,100			0,000
	SARMA MOALE OBISNUITA D= 1,12 OL32 S 889					
8	3803233	KG	0,080			0,000
	SARMA MOALE OBISNUITA D= 2,5 OL32 S 889					
9	4801830	M	1183,200			0,189
	CABLU ENERGIE CYY 0,6/ 1KV 2X 1,5 U S.8778					
10	4832566	M	870,000			0,034
	CONDUCTOR VLPY 16 NI 1990					
11	5202304	BUCATA	290,000			0,003
	PAPUC CUPRU PC 16					
12	5206700	BUCATA	580,000			0,058
	CLEMA DE DERIV CU DINTI CDD 45					
13	5536925	BUCATA	6,000			0,000
	PATRON FUZIBIL PENTRU 25 A					
14	5886942	KG	0,128			0,000
	CUIE CU CAP CONIC TIP A1 3 X 70 OL34 S 2111					
15	6103218	KG	0,600			0,000
	VOPSEA ULEI ORICE CULOARE					
16	6201084	KG	0,192			0,000
	ULEI EMULSIONABIL PT. DECOFRARE BETOANE S11382					
17	6202818	M CUB	0,048			0,048
	APA INDUSTRIALA PENTRU MORTARE SI BETOANE DELA RETEA					
18	6203006	KWH	1,000			0,000
	ENERGIE ELECTRICA					
19	6309710	BUCATA	290,000			6,380
	PRELUNGIRE DIN TEAVA ZN OTEL CU 1 BRAT/STILP SE 4					
20	6312194	BUCATA	2,000			0,344
	PUNCT DE APRINDERE					
21	8000277	%				0,000
	MATERIAL MARUNT					
22	8819251	BUCATI	580,000			0,000
	SISTEM DE FIXARE PE STALP					
23	9900509	BUCATI	290,000			0,000
	CORP DE ILUMINAT CU LED 30W					



<i>Executant</i> 9B	<i>Obiectiv</i> RUGI					
0	1	2	3	4	5 = 3 X 4	6
				Total M:		8,258
				:		

PROIECTANT
ONIX ECO ENERGY



PERSOANA JURIDICA ACHIZITOARE (INVESTITOR)
COM RUGINESTI

Formular C7

Lucrarea: RUGI CRESTEREA EFICIENTEI ENERGETICE A INFRASTRUCTURII DE ILUMINAT PUBLIC
DIN COMUNA RUGINESTI, JUDETUL VRANCEA

LISTA CUPRINZAND CONSUMURILE CU MANA DE LUCRU

Nr. crt.	Cod Denumirea meseriei	Consumuri (om/ore) cu manopera directa	Tariful mediu	Valoarea (exclusiv TVA)	Procentul romani
0	1	2	3	4 = 2 X 3	5
1	0010212 BETONIST 12	0,23040			
2	0010222 BETONIST 22	0,16800			
3	0010712 DULGHER CONSTRUCTII 12	0,24000			
4	0010721 DULGHER CONSTRUCTII 21	0,02880			
	0010722 DULGHER CONSTRUCTII 22	0,12800			
6	0010732 DULGHER CONSTRUCTII 32	0,46400			
7	0011111 FIERAR BETON 11	0,08000			
8	0011112 FIERAR BETON 12	0,15000			
9	0011121 FIERAR BETON 21	0,08000			
10	0011132 FIERAR BETON 32	0,15000			
11	0019621 SAPATOR 21	1,05600			
12	0019921 MUNCITOR DESERV.CTII MONTJ. 21	1,09920			
13	0019931 MUNCITOR DESERV.CTII MONTJ. 31	0,27000			
14	0020121 ELECTRICIAN LINII EL.AER 21	41,76000			
15	0020130 ELECTRICIAN LINII EL.AER 3	696,00150			
16	0020131 ELECTRICIAN LINII EL.AER 31	128,76000			
17	0020140 ELECTRICIAN LINII EL.AER 4	348,00000			
18	0020141 ELECTRICIAN LINII EL.AER 41	69,60290			
19	0020240 ELECTRICIAN CABLE SUBT. 4	4,36000			
20	0029932 MUNCITOR DESERV.CTII MASINI 32	0,00000			
21	19 ELECTRICIAN	12,40000			
22	30 INSTALATOR ELECTRICIAN	87,60000			




Executant	9B	Obiecti	RUGI			
0		1		2	3	4 = 2 X 3
Total m:				1392,62880		5

:

Lucrarea se incadreaza in grupa:

PROIECTANT

ONIX ECO ENERGY



PERSOANA JURIDICA ACHIZITOARE (INVESTITOR)
COM RUGINESTI


Formular C8

Lucrarea: RUGI CRESTEREA EFICIENTEI ENERGETICE A INFRASTRUCTURII DE ILUMINAT PUBLIC
DIN COMUNA RUGINESTI, JUDETUL VRANCEA

LISTA CUPRINZAND CONSUMURILE DE ORE DE FUNCTIONARE A UTILAJELOR DE CONSTRUCTII

Nr. crt.	Cod Denumirea utilajului de constructii	Consumurile (ore functionare)	Tariful orar	Valoarea (exclusiv TVA)
0	1	2	3	4 = 2 X 3
1	E 0003716 VIBRATOR DE INTERIOR PT.BETON ACTIONAT ELECTRIC 0,9-1,5 KW	0,24000		
2	E 0004201 MAS.AUTOM.DE TAIAT SI INDREPT.OTEL BET.,ACT.EL.D=3-20MM 5-10	0,01600		
3	E 0004203 STANTA ELECTRICA DE TAIAT OTEL-BETON,DIAM.PANA LA 40 MM	0,01700		
4	E 0004205 MASINA DE FASONAT OTEL-BETON D=PINA LA 40MM 2,2KW	0,03500		
5	T 0005704 PLATFORMA RIDICATOARE CU BRATE TIP-PRB15 PE AUTO 5T	295,80000		
6	E 0006609 TROLIU ELECTRIC 3,1- 5 TF	0,00800		
Total U:		296,11600		

PROIECTANT
ONIX ECO ENERGY




Lucrarea: RUGI CRESTEREA EFICIENTEI ENERGETICE A INFRASTRUCTURII DE ILUMINAT PUBLIC
DIN COMUNA RUGINESTI, JUDEȚUL VRANCEA

LISTA CUPRINZAND CONSUMURILE PRIVIND TRANSPORTURILE

Nr. crt.	Cod resursa U/M	Tipul de transport	Elemente rezultate din analiza lucrarilor ce urmeaza sa fie executate		Valoarea (exclusiv TVA)	
			a)Cant. aferenta UM b)Tone transportate c)Km parcursi d)Ore de functionare	Tariful unitar / UM Tariful unitar / t x km		
0	1	2	3	4	5	6
1. Transport auto din articole de lucrari						
1	TRA01A05P TONE	(Ob./Categ. 01/02)	a.	0,64000		
	TRANSPORTUL RUTIER AL PAMINTULUI SAU MOLOZULUI CU AUTOBASCULANTA DIST.= 5 KM		b.	0,64000		
1	TRA01A20 TONE	(Ob./Categ. 01/02)	a.	0,14000		
	TRANSPORTUL RUTIER AL MATERIALELOR, SEMIFABRICATELOR CU AUTOBASCULANTA PE DIST.= 20 KM.		b.	0,14000		
Total transport auto din articole de lucrari					0,78000	
				Total t:	0,78000	:

PROIECTANT

ONIX ECO



Formular F4

OBIECTIV: RUGI CRESTEREA EFICIENTEI ENERGETICE A INFRASTRUCTURII DE ILUMINAT PUBLIC DIN
COMUNA RUGINESTI, JUDETUL VRANCEA

PROIECTANT: ONIX ECO ENERGY

LISTA cu cantitatile de utilaje si echipamente tehnologice, inclusiv dotari

Obiectiv RUGI

Nr. crt.	Cod Denumirea	U/M	Cantitatea	Pretul unitar	Valoarea (exclusiv TVA)	Fisa tehnica atasata
0	1	2	3	4	5 = 3 X 4	6
1	Obiect 01 CRESTEREA EFICIENTEI ENERGETIC					
	a) Utilaje, echipamente tehnologice si functionale care necesita montaj					
	9	BUCATA	1,00000			
	SISTEM TELEGESTIUNE ILUMINAT PUBLIC					
TOTAL obiect						
Total :						

PROIECTANT
ONIX EC



FORMULARUL F5**FIȘĂ TEHNICĂ NR. 1****Aparate de iluminat stradal/pietonal cu grad de protecție minim IP65, echipat cu surse cu LED
putere max. 30 W FUNCTIONAL IN SISTEM DE TELEGESTIUNE**

Nr. crt.	Denumire caracteristica	Caracteristici solicitate	Caracteristici producator
1	Producator	Da	
2	Domeniu de utilizare	Iluminatul cailor de circulatie, pietee, parcuri, zone rezidentiale, platforme industriale, etc.	
3	Puterea maxima	Max 30 W	
4	Aparatul de iluminat sa suporte obligatoriu dimming	Da	
5	Prevazut cu driver dimmabil si conector Nema/Zhaga sau similar	Da	
6	Tensiunea nominala	230V	
7	Frecventa nominala	50Hz	
8	Factor de putere	Min. 0.95	
9	Functionare in intervalul de temperatura	Nu este impusa	
10	Grad de protectie compartiment optic	Minim IP65	
11	Grad de protectie compartiment aparataj	Minim IP65	
12	Rezistenta la impact a intregului aparat de iluminat	Minim IK08	
13	Dimensiuni aparat	Nu sunt impuse	
14	Greutate	Nu sunt impuse	
15	Rezistenta aerodinamica	Nu este impusa	
16	Clasa de izolatia electrica	I/II	
17	Eficienta luminoasa sistem (alimentare, sistem optic, sursa)	Min. 140 lm/W	
18	Indice de redare a culorilor	>70	
19	Temperatura de culoare Tc (situata in intervalul)	4000...5700 K	
20	Carcasa policarbonat/metalia vopsita in camp electrostatic	Da	
21	Culoare aparat	Nu este impusa	
22	Sistem de prindere	Da	
23	Rapoarte de incercari executate de un laborator acreditat UE	Da	
24	Garantie	Min. 5 ani	

Producător/Furnizor:

FIȘĂ TEHNICĂ NR. 2

**SISTEM DE TELEGESTIUNE A ILUMINATULUI PUBLIC – CONTROLER INTELIGENT
MULTIFUNCȚIONAL CU ROL DE GATEWAY/CONCENTRATOR DE DATE**

Nr Crt	Specificații tehnice impuse prin caietul de sarcini	Correspondența propunerii tehnice cu specificațiile tehnice impuse prin caietul de sarcini	Producător
1. Modulul de control inteligent multifuncțional instalat pe aparatul de iluminat cu rol de Gateway / Concentrator de Date			
1.1	<p>Dispozitiv de control inteligent prevăzut, cu modul GNSS (GPS /GLONASS /BeiDou / Galileo/QZSS) poziționarea automata pe harta , conexiune celulara cu eSIM integrat (LTE Cat M1, NB-IoT NB2, EGPRS - posibilitatea de selecție automata a oricărei rețele celulare existenta), senzor crepuscular, senzor de inclinare, Temperatura, antena minim 2.400 GHz și maxim 2.500 GHz, cu alegere din 8 frecvente diferite in mod manual sau automat, integrate in corpul controlerului, cu montaj in exteriorul fiecărei lămpi, la partea inferioara/superioara.</p> <p>Poate fi utilizat cu orice corp de iluminat echipat cu modulul de conectare Zhaga sau similar;</p> <p>Controler cu funcție de gateway pentru minim 100 controlere.</p> <p><i>Se vor prezenta capturi de ecran si fise tehnice producător pentru demonstrarea îndeplinirii cerințelor.</i></p> <p><i>Fisa tehnica producător, va fi semnata si stampilata de către acesta, si va fi însoțită de o declarație prin care sa reiasă disponibilitatea produselor pentru acest proiect cat si veridicitatea funcțiunilor din cerințele Fisei Tehnice.</i></p>		
1.2	<p>Organizare automată a rețelei wireless de tip “MESH”, folosind comunicare AES wireless criptată;</p>		
1.3	<p>Crearea automata a unei rețele locale de tip “MESH”, autonoma, frecvența radio minim 2.400 GHz și maxim 2.500 GHz, minim 8 canale, cu posibilitatea de scanare si identificare a rețelelor radio disponibile, măsurării puterii semnalului și migrarea dispozitivului în funcție de lungimea de bandă disponibilă sau cel mai puțin ocupată;</p> <p><i>Se vor prezenta capturi de ecran pentru demonstrarea îndeplinirii cerințelor;</i></p>		
1.4	<p>Modul Dimming se va putea programa pe paliere orare și zile ale săptămânii, independent pe fiecare dispozitiv, în baza citirilor efectuate de Senzorii de Mișcare/RADAR, Volum de Trafic. Astfel, pe fiecare palier orar prestabilit dimarea se va realiza dinamic pe fiecare corp de iluminat, in intervalul de intensitate luminoasa prestabilit, in funcție de informațiile primite de la corpurile de iluminat vecine prin intermediul rețelei „MESH”. Funcționare dinamică intuitivă</p>		

	<p>va asigura reducerea consumului de energie a corpului de iluminat cu până la 90%.</p> <p><i>Se vor prezenta capturi de ecran pentru demonstrarea îndeplinirii cerințelor dintr-un proiect unde soluția a fost implementata;</i></p>		
1.5	<p>Dispozitivul de control local va putea fi programat sa funcționeze in funcție de:</p> <ol style="list-style-type: none"> 1. Timp+Senzor Crepuscular 2. Ceas Astronomic +Senzor Crepuscular <p>Iluminat Tuneluri, atât după Ceas Astronomic, Senzor Crepuscular sau combinate cele doua.</p> <p><i>Se vor prezenta capturi de ecran pentru demonstrarea îndeplinirii cerințelor;</i></p>		
1.6	<p>Controlerul local va comanda si controla corpul de iluminat, iluminatul festiv pe iesire separată, precum și a alti consumatori permanenti sau ocazionali. Pentru acestia controlerul trebuie sa poata controlata cel puțin oprirea sau pornirea, atat dupa un program prestabilit, cat si pe baza de comenzi manuale, fara a fi influentata functionarea aparatului de iluminat.</p> <p>Fiecare dispozitiv de control individual conectat la un aparat de iluminat va fi capabil sa controleze functionarea independenta a cel puțin 2 sarcini electrice diferite (1 aparat de iluminat + alt consumator).</p> <p>Controlerul local va avea posibilitatea de a comanda pana la 4 drivere Dali / drivere cu funcția Tunable White si RGBW, pentru diferite aplicații municipale sau corpuri de iluminat prevăzute cu leduri cu temperaturi de culoare diferite, montate pe o placa comuna .</p> <p><i>Se vor prezenta capturi de ecran pentru demonstrarea îndeplinirii cerințelor;</i></p>		
1.7	<p>-Modul Pornit/Oprit al întregului sistem se va putea programa in funcție de Ceas Astronomic + Senzor Crepuscular;</p> <p><i>Se vor prezenta capturi de ecran pentru demonstrarea îndeplinirii cerințelor;</i></p>		
1.8	<p>-Securizarea dispozitivului si/sau a grupurilor care conțin dispozitive printr-un cod PIN;</p> <p><i>Se vor prezenta capturi de ecran pentru demonstrarea îndeplinirii cerințelor;</i></p>		
1.9	<p>-Componentele propuse vor oferi posibilitatea atât a poziționării lămpii cu coordonate GPS sau prezenta unui modul GPS incorporate, disponibile pentru fiecare lampa in parte (pentru identificarea automata a poziției geografice);</p> <p><i>Se vor prezenta capturi de ecran pentru demonstrarea îndeplinirii cerințelor;</i></p>		
1.10	<p>-Modulele pentru aparatele de iluminat sunt dotate cu senzor de inclinare pentru a alarma eventuala modificare a poziției aparatelor de iluminat;</p> <p><i>Se vor prezenta capturi de ecran pentru demonstrarea îndeplinirii cerințelor;</i></p>		
1.11	<p>- Integrarea automata prin scanarea unui Cod / Imagine de tip QR (Răspuns Rapid);</p> <p><i>Se vor prezenta capturi de ecran pentru demonstrarea îndeplinirii cerințelor;</i></p>		

1.12	<p>Posibilitatea de ajustare a semnalului emis si recepționat pe frecvența prin antena internă minim 2.400 GHz și maxim 2.500 GHz</p> <p><i>Se vor prezenta capturi de ecran pentru demonstrarea îndeplinirii cerințelor;</i></p>		
1.13	<p>- Menținerea constantă a fluxului luminos (Constant Lumen Output), ce permite compensarea deprecierei fluxului luminos al unui aparat de iluminat și elimină costurile suplimentare datorate supradimensionării inițiale a fluxului luminos și implicit, a puterii absorbite.</p> <p><i>Se vor prezenta capturi de ecran pentru demonstrarea îndeplinirii cerințelor;</i></p>		
1.14	<p>- Utilizarea doar a fluxului luminos necesar (Adjustable Lighting Output), ce permite utilizarea în permanență a unei anumite puteri instalate pe lampa mai mică decât puterea nominală a acesteia.</p> <p><i>Se vor prezenta capturi de ecran pentru demonstrarea îndeplinirii cerințelor;</i></p>		
1.15	<p>- Modificare dinamică a fluxului luminos (după programe prestabilite, definite de beneficiar), ce permite reducerea fluxului luminos cu diferite procente față de fluxul luminos nominal, pe anumite paliere orare, în funcție de densitatea traficului, durata zi-noapte sau alte condiții predefinite.</p> <p><i>Se vor prezenta capturi de ecran pentru demonstrarea îndeplinirii cerinței.</i></p>		
1.16	<p>- Controlerul trebuie să permită ca aparatul de iluminat conectat la un senzor să răspundă prin creșterea fluxului luminos la nivelul prestabilit, în cazul în care se îndeplinesc condițiile limita de declanșare a semnalului de comandă. Sistemul de control trebuie să modifice timpul de menținere a fluxului luminos la nivelul prestabilit.</p> <p><i>Se vor prezenta capturi de ecran pentru demonstrarea îndeplinirii cerinței.</i></p>		
1.17	<p>- Funcționarea în caz de nevoie prin intermediul comenzilor manuale, ce vor putea fi transmise cel puțin la nivel de punct luminos, la nivel de grup de funcționare (grup de lucru) sau la nivel de oraș, în "timp real" (timp de răspuns în teren maxim 5 secunde; în interfața datele vor fi actualizate automat la un interval de maxim 15 minute);</p> <p><i>Se vor prezenta capturi de ecran pentru demonstrarea îndeplinirii cerințelor;</i></p>		
1.18	<p>- Programarea și reprogramarea facilă, ori de câte ori este necesar, a unor profile de funcționare economice ale iluminatului public, pentru diferite paliere orare, definite de beneficiar, în funcție de densitatea traficului, încadrarea viitoare a străzilor/zonelor de trafic, evenimente temporare, etc..</p> <p><i>Se vor prezenta capturi de ecran pentru demonstrarea îndeplinirii cerinței.</i></p>		

1.19	<p>- Posibilitatea de configurare a cel puțin 10 grupuri de lucru (scenarii de funcționare) diferite: intersecții, treceri pietoni, parcări, pietonal la care pot fi alocate oricare dintre aparatele de iluminat existente în sistemul de control/oricare din prizele de alimentare a iluminatului festiv, în funcție de aplicația deservită (iluminat stradal, iluminat parcări, iluminat treceri de pietoni, iluminat festiv, etc). In caz de nevoie, aceste aparate de iluminat pot fi transferate într-un mod facil pe alte grupuri de lucru (scenarii de funcționare) sau de durata lunga, sărbători, etc.</p> <p><i>Se vor prezenta capturi de ecran pentru demonstrarea îndeplinirii cerințelor;</i></p>		
1.20	<p>- Fiecare grup de lucru permite cel puțin 2 scenarii de funcționare, definit in functie de zilele săptămânii (1 scenariu pentru zilele lucrătoare și 1 scenariu pentru zilele de sfârșit de săptămână). Aceasta măsură se impune deoarece traficul in localitate este diferit in serile/noapțile de sfârșit de săptămână, comparativ cu cele aferente zilelor lucrătoare.</p> <p><i>Se vor prezenta capturi de ecran pentru demonstrarea îndeplinirii cerințelor;</i></p>		
1.21	<p>- In cazul de defect al dispozitivului (controler-ului), aparatele de iluminat vor funcționa normal;</p> <p><i>Se vor prezenta capturi de ecran pentru demonstrarea îndeplinirii cerințelor;</i></p>		
1.22	<p>- Posibilitatea de a emite și exporta rapoarte în timp real despre consum, defecte, stare de funcționare sistem / aparate de iluminat</p> <p><i>Se vor prezenta capturi de ecran pentru demonstrarea îndeplinirii cerințelor;</i></p>		
1.23	<p>- Rapoartele generate vor fi disponibile si vor putea fi accesate cu minim 5 ani in urma de la data interogării;</p> <p><i>Se vor prezenta capturi de ecran pentru demonstrarea îndeplinirii cerințelor;</i></p>		
1.24	<p>- Posibilitatea de a aloca unul sau mai multe comutatoare virtuale, pentru aprinderea automata, a unui grup sau a întregului sistem, pentru situații de urgenta sau evenimente programate;</p> <p><i>Se vor prezenta capturi de ecran pentru demonstrarea îndeplinirii cerințelor;</i></p>		
1.25	<p>- Interogarea automata a dispozitivelor de control si stocare a datelor de tip istoric, ce vor fi folosite in raportări ulterioare, trebuie sa se facă cel puțin la intervale de 15 minute, iar datele de tip "valori in timp real" (live values) trebuie afișate cel puțin la interval de 10 minute. Ambii parametri vor fi configurabili, la cerere, într-un mod facil, prin intermediul interfeței utilizator;</p> <p><i>Se vor prezenta capturi de ecran pentru demonstrarea îndeplinirii cerințelor;</i></p>		
1.26	<p>- In cazul unei avarii, precum întreruperea alimentării cu energie electrică a dispozitivelor</p>		

	<p>de control, după revenirea alimentării sistemul de control trebuie să fie operațional în maximum 2 minute și să transmită date în sistem în maximum 5 minute;</p> <p>Se vor prezenta capturi de ecran pentru demonstrarea îndeplinirii cerințelor;</p>		
1.27	<p>- Permite actualizarea de software pentru dispozitivele de control, fără alte costuri suplimentare, prin intermediul rețelei de control, de la distanță, dacă acestea sunt necesare la un moment dat;</p> <p>Se vor prezenta capturi de ecran pentru demonstrarea îndeplinirii cerințelor;</p>		
1.28	- Identificarea și afișarea dispozitivelor vecine;		
	- Posibilitatea interogării fiecărui dispozitiv de iluminat cu furnizarea a minim următoarelor date:		
	•Nivelul de dimming dispozitiv la momentul interogării;		
	•Nivelul de dimming programat la momentul interogării (minim/maxim);		
	•Energia totală consumată de dispozitiv, de la momentul instalării, pe toată durata de funcționare;		
	•Nivelul de tensiune la momentul interogării (V);		
	•Valoarea curentului la momentul interogării (mA);		
	•Valoarea puterii consumate în momentul interogării (W);		
	•Valoarea frecvenței la momentul interogării (Hz);		
	•Valoarea iluminării naturale la momentul interogării (lx);		
	•Temperatura exterioară la momentul interogării (°C);		
	•Coordonatele GPS ale aparatului de iluminat la momentul interogării (long/lat);		
	•Valoarea iluminării la care este programată fotocelula să pornească aparatul de iluminat (lx)		
	•Valoarea iluminării la care este programată fotocelula să oprească aparatul de iluminat (lx)		
	•Data și ora locală;		
	•Regimul de comutare programat;		
	•Energia electrică salvată în kWh și %;		
	•Transmitere de mesaje de eroare sau rapoarte de defecțiuni pentru toate elementele componente ale sistemului de telegestiune (fără acces, eroare hardware, alarme Sensoristica, Eroare GPS, Eroare Senzor de Mișcare/Radar, temperatura ridicată modul LED sau temperatura exterioară / defecte senzori, etc.);		
	•Starea și calitatea comunicației existente atât între dispozitivele de control ale aparatelor de iluminat cât și a Gateway-urilor, raportarea și		

	<p>filtrarea in funcție de nume, calitate conectivitatea, durata de viață LED, ultima conectivitate. Exportul acestor informații se va face in format Excel sau similar.</p> <p>•Monitorizare temperatura si protecție pentru temperatura modulului LED;</p> <p>•Afișarea fluxului luminos LED si compensarea duratei de viață;</p> <p>•Alte date de identificare (versiune Hardware, versiune Firmware, Număr identificare dispozitiv, total ore de funcționare, data punerii in funcțiune, etc).</p> <p><i>Se vor prezenta capturi de ecran pentru demonstrarea îndeplinirii cerințelor;</i></p>		
1.29	<p>Pentru corpurile de iluminat pentru care producătorii introduc informații referitoare la model corp iluminat, echipare si alte informații specific, modulul trebuie sa preia aceste date si sa le afișeze in platforma de telegestiune. Daca aceste informații nu sunt scrise in Driverul Dali, se vor putea adăuga informații relevante despre model, componente, producător, furnizori, data PIF, sursa de lumina, flux luminos, T de culoare Led, număr si caracteristici diode LED, date despre producătorii de componente, echipare, etc.</p> <p><i>Se vor prezenta capturi de ecran pentru demonstrarea îndeplinirii cerințelor;</i></p>		
1.30	<p>•Compatibil cu modul de funcționare dinamica a dispozitivelor de control, in funcție de volumul de trafic.</p> <p><i>Se vor prezenta capturi de ecran pentru demonstrarea îndeplinirii cerințelor;</i></p>		
1.31	<p>Carcasa din policarbonat stabilizate UV, IK 09, IP 66</p> <p>Tensiune de alimentare: 0- 34 V DC</p> <p>Consum redus de energie : 150-200 mW;</p> <p>Temperatura de operare: - 40 pana la + 70°C</p> <p>Curent dimare: 200-300 mA</p> <p><i>Se vor prezenta capturi de ecran pentru demonstrarea îndeplinirii cerințelor si fisa tehnica produs;</i></p>		
2. Condiții privind conformitatea cu standardele relevante			
2.1	<p>Se va prezenta declarație de conformitate a produselor cu cerințele esențiale prevăzute de directivele Uniunii Europene (marca CE) in conformitate cu următoarele standard:</p> <ul style="list-style-type: none"> • EN 300 328 V2.1.1 (2016-11) • EN 301 489-1 V2.2.0:2017-03 • EN 301 489-17 V3.2.0:2017-03 • EN 61000-6-2:2005 • EN 62368-1:2014+AC:2015 • REACH -1907/2006/EC • RoHS – 2011/65/EU 		
2.2	<p>În completarea fișei tehnice se vor preciza documentele din care reiese îndeplinirea</p>		

	conformității produselor oferite cu specificațiile tehnice, pentru fiecare cerință în parte.		
2.3	Se va pune la dispoziția autorității contractante un cont demo în aplicația de telegestiune oferită, pentru a putea fi verificate în mod real toate funcțiile aplicației solicitate în documentația de atribuire. Verificarea se va putea face atât în timpul evaluării cât și în cadrul probei practice, împreună cu ofertantul.		
2.4	Pentru fiecare funcție solicitată în cadrul fișei tehnice, se vor prezenta capturi dintr-o aplicație implementată până la momentul licitației.		
2.5	Procesul de achiziție va include în mod obligatoriu prezentarea de către ofertant a unui cont demo pentru verificarea îndeplinirii tuturor funcțiilor solicitate prin fișa tehnică. Dacă cel puțin una din caracteristicile/funcțiunile solicitate mai sus nu se regăsesc în contul demo, oferta va fi considerată neconformă;		
2.6	Toate caracteristicile solicitate în prezenta fișei tehnice vor fi asumate de către ofertant și producător, prin semnarea și stampilarea acestora		
2.7	Se vor prezenta certificările în concordanță cu standardele D4i, DALI-2 ZD4i sau Producătorul împreună cu produsele oferite se vor regăsi în baza de date www.dali-alliance.org și www.zhagastandard.org		
3. Condiții de garanție și post garanție			
3.1	Componente sistem de telegestiune – minim 5 ani		
3.2	Componente sistem de telegestiune – se înlocuiesc contra cost cu componente identice sau versiuni actualizate, cu funcțiuni identice celor livrate inițial – perioada de minim 10 ani		
3.3	Transmisia și traficul de date, actualizările de software, gazduirea pe server a datelor – gratuit pe perioada de minim 5 ani.		
4. Condiții privind demonstrarea conformității prin proba practică			
4.1	La solicitarea Autorității Contractante, ofertantii vor avea obligația de a realiza o probă practică prin care se va demonstra îndeplinirea tuturor caracteristicilor / funcționalităților solicitate; ofertanții își asumă că la proba practică vor putea fi demonstrate caracteristicile / funcționalitățile solicitate; Dacă cel puțin una din caracteristicile / funcțiunile solicitate mai sus nu se pot demonstra, oferta va fi considerată neconformă;		

Producător/Furnizor:

FIȘĂ TEHNICĂ NR. 3

Sistem de telegestiune a iluminatului public – Controler inteligent pentru aparate de iluminat

Nr Crt	Specificații tehnice impuse prin caietul de sarcini	Corespondența propunerii tehnice cu specificațiile tehnice impuse prin caietul de sarcini	Producător
Modulul de control inteligent instalat pe aparatul de iluminat			
1.1	Dispozitiv de control inteligent prevăzut cu senzor crepuscular, senzor de inclinare, senzor de temperatură și antena minim 2.40- maxim 2.50 GHz, integrate în corpul controlerului, cu montaj în exteriorul fiecărei lămpi, la partea superioară/inferioară. Poate fi utilizat cu orice corp de iluminat echipat cu modulul de conectare Zhaga;		
1.2	Organizare automată a rețelei wireless de tip mesh folosind comunicare AES wireless criptată;		
1.3	Crearea automată a unei rețele locale de tip "MESH", autonomă, frecvența radio minim 2.40 GHz și maxim 2.50 GHz, minim 8 canale, cu posibilitatea de scanare și identificare a rețelelor radio disponibile, măsurării puterii semnalului și migrarea dispozitivului în funcție de lungimea de bandă disponibilă sau cel mai puțin ocupată;		
1.5	Programarea și reprogramarea facilă, ori de câte ori este necesar, a unor profile de funcționare economice ale iluminatului public		
1.6	Poate fi configurat și actualizat de la distanță;		
1.7	Reglare automată în funcție de lumina naturală și intervalele de economisire a energiei;		
1.8	Senzor integrat de temperatură și crepuscul;		
1.9	Senzor integrat de înclinare pentru detectarea unei schimbări de poziție a nodului;		
1.10	Compensarea fluxurilor luminoase LED configurabile pe durata de viață;		
1.11	Controlul, monitorizarea, măsurarea și gestionarea de la distanță se va face atât local, prin utilizarea unui USB-Dongle cu acces securizat, dar și prin conectarea la server;		
1.12	Interval frecvență RF: min 2.40 – max 2.50 GHz;		
1.13	Tensiune alimentare: min.0 – max.34 Vcc;		
1.14	Temperatura funcționare: -40 ÷ +85 °C;		
1.15	Curent intrare interfață dimare: 250mA;		
1.16	Clasa de protecție: IP66;		
1.17	Material carcasa: policarbonat;		
1.18	Posibilitatea interogării fiecărui aparat de iluminat cu furnizarea a minim următoarelor date: <ul style="list-style-type: none"> • Nivelul de dimming dinamic la momentul interogării; • Nivelul de dimming programat la 		

	<p>momentul interogării (minim/maxim);</p> <ul style="list-style-type: none"> • Energia totala consumata de aparat, de la momentul instalării, pe toata durata de funcționare; • Nivelul de tensiune la momentul interogării (V); • Valoarea curentului la momentul interogării (mA); • Valoarea puterii consumate in momentul interogării (W); • Valoarea frecvenței la momentul interogării (Hz); • Valoarea iluminării naturale la momentul interogării (lx); • Temperatura exterioara la momentul interogării (°C); • Coordonatele GPS ale aparatului de iluminat la momentul interogării (long/lat); • Valoarea iluminării la care este programata fotocelula sa porneasca aparatul de iluminat (lx); • Valoarea iluminării la care este programata fotocelula sa opreasca aparatul de iluminat (lx); • Data si ora locala; • Regimul de comutare programat; • Energia electrică salvată în kWh și %; • Transmitere de mesaje de eroare (nu este disponibil/eroare necunoscută/temperatură ridicată modul LED sau temperatură exterioară/defecte senzori, GPS / etc.); • Starea și calitatea comunicației existente atât între dispozitivele de control ale aparatelor de iluminat cât și a Gateway-urilor; • Monitorizare activa si protecție pentru temperatura modulului LED; • Afișarea fluxului luminos LED si compensarea duratei de viață; • Alte date de identificare (versiune Hardware, versiune Firmware, Număr identificare dispozitiv, total ore de funcționare, data punerii în funcțiune). <p><i>Se vor prezenta capturi de ecran pentru fiecare data interogata si furnizata de controler</i></p>		
2	Conformitatea cu standardele relevante		
2.1	Se va prezenta declaratie/certificat de conformitate CE;		
2.2	Se va prezenta declarație/certificat RoHS: Directiva privind restricțiile de utilizare a anumitor substanțe periculoase;		
2.3	Se va prezenta declarație/certificate privind compatibilitatea electromagnetica:		

	EN 300 328 V2.1.1 (2016-11); EN 301 489-1 V2.2.0:2017-03; EN 301 489-17 V3.2.0:2017-03; EN 61000-6-2:2005;		
2.4	Se vor prezenta certificările în concordanță cu standardele D4i, DALI-2 ZD4i sau Producătorul împreună cu produsele oferite se vor regăsi în baza de date www.dali-alliance.org și www.zhagastandard.org		
3	Condiții de garanție și postgaranție		
3.1	Condiții de garanție: dispozitiv de control inteligent - minim 5 ani;		
4	Condiții privind demonstrarea conformității prin proba practică		
4.1	La solicitarea Autorității Contractante, ofertanții vor avea obligația de a realiza o probă practică prin care se va demonstra îndeplinirea tuturor caracteristicilor / funcționalităților solicitate; ofertanții își asumă ca la proba practică vor putea fi demonstrate caracteristicile / funcționalitățile solicitate; Dacă cel puțin una din caracteristicile / funcțiunile solicitate mai sus nu se pot demonstra, oferta va fi considerată neconformă;		

Producător/Furnizor:

FIȘĂ TEHNICĂ NR. 4
SISTEM DE TELEGESTIUNE A ILUMINATULUI PUBLIC - MONITORIZARE ȘI
CONTROL PUNCT LUMINOS

Nr Crt	Specificatiile tehnice impuse prin caietul de sarcini	Corespondența propunerii tehnice cu specificațiile tehnice impuse prin caietul de sarcini	Producător
	Parametrii tehnici și funcționali		
1	Sistem de telegestiune a iluminatului public – sistem de monitorizare și control punct luminos		
1.1	Sistemul de management prin telegestiune este legat de urmărirea de la distanță a iluminatului. Sistemul de telegestiune prin elementele sale componente (hardware și software), poate aibă capacitatea să controleze, să monitorizeze, să masoare și să gestioneze funcționarea în parametri optimi a rețelei de iluminat public stradal și pietonal a unei localități, indiferent de poziția geografică a acesteia, tipologia rețelei de alimentare cu energie electrică sau alte condiții locale de funcționare a sistemului de iluminat public, cu obținerea de reduceri semnificative de emisii de CO2, de consum de energie electrică și de costuri de exploatare și îmbunătățind, în același timp, fiabilitatea sistemelor de iluminat public.		
1.2	Bazat pe o tehnologie de ultima generație, permite ca iluminatul public sa fie gestionat cu cunostinte minime de navigare pe internet, permitand să se profite din plin de actualele și viitoarele dezvoltări în acest domeniu, dar beneficiind de un sistem cu securitate maximă. Totodata, permite implementarea sa atât în instalații de iluminat existente cât si viitoare fără a implica tragerea de noi cabluri pentru comunicații.		
1.3	Fiecare punct luminos va fi controlat individual, va fi comandată reducerea fluxului luminos sau pornirea ori oprirea acestuia în orice moment. Informațiile despre starea punctului luminos, consumul de energie, precum și avariile aparute sunt raportate în permanentă, înregistrate și stocate pe o perioada nedeterminată într-o bază de date externă, împreună cu data, ora și indicativul punctului luminos. Se vor prezenta capturi de ecran pentru demonstrarea îndeplinirii cerințelor. <i>Se vor prezenta capturi de ecran pentru demonstrarea îndeplinirii cerințelor.</i>		
1.4	Sistemul lucrează independent pe baza unei rețele "MESH" fiind necesară numai simpla conectare a corpurilor la rețea.		
1.5	Integrare GIS pentru diferite elementele identificate (Stalpi, Posturi de transformare, Panouri Electrice de distribuitei, Gaz, Apa/Canal, Parcaje, etc.) cu posibilitatea de atribuire a informatiilor ce tin de mentenanta acestora dar si de inventarierea lor. <i>Se vor prezenta capturi de ecran pentru demonstrarea îndeplinirii cerintei.</i>		
1.6	Datorită acestor proprietăți sistemul poate fi implementat atât pe rețelele existente cât și pe cele noi fără a mai fi		

	nevoie de costuri suplimentare privind realizarea legăturilor de comandă.		
1.7	Componentele hardware sunt: controlerul inteligent prevazut cu senzor crepuscular, senzor de inclinare si antena minim 2.40 GHz - maxim 2.50 GHz integrate, cu montaj in exteriorul fiecărei lampi și vor trebuie să îndeplinească următoarele caracteristici minime:		
1.8	- Sistemul de telegestiune, respectiv componentele acestuia, trebuie sa fie compatibil cu Driver-ul electronic DALI propus.		
1.8	- Modul Dimming va avea capacitatea de a programa si in functie de folosirea senzorilor de Miscare/RADAR, pe paliere orare si zile ale saptamanii independent pe fiecare dispozitiv sau/si grupuri de dispozitive;		
1.9	- Crearea automată a unei rețele locale de tip "MESH", frecvență radio, minim 6 canale, cu posibilitatea de scanare și identificare a rețelelor radio disponibile, măsurării puterii semnalului și migrarea dispozitivului în funcție de lungimea de banda disponibilă sau cel mai puțin ocupată;		
1.10	- Comunicare radio codificata tip AES 128 biti;		
1.11	- Securizarea dispozitivului și/sau a grupurilor care conțin dispozitive printr-un cod PIN;		
1.12	- Integrarea automata prin scanarea unui Cod / Imagine de tip QR (Raspuns Rapid);		
1.13	Operarea unui plan de mentenanta, cu sarcini si rapoarte calendaristice, usor de integrat;		
1.14	- Posibilitatea integrării iluminatului festiv pe iesire separată, precum și a altor consumatori permanenti sau ocazionali, pentru acestia trebuind sa poata fi controlata cel puțin oprirea sau pornirea, atat dupa un program prestabilit, cat si pe baza de comenzi manuale, fara a fi influentata functionarea aparatului de iluminat. Fiecare dispozitiv de control individual conectat la un aparat de iluminat va fi capabil sa controleze functionarea independenta a cel puțin 2 sarcini electrice diferite (1 aparat de iluminat + alt consumator). Se va prezenta/ilustra posibilitatea de integrare a iluminatului festiv.		
1.15	- Posibilitatea de instalare la minim 100 de corpuri in vederea citirii si transmiterii de date a urmatorilor senzori: PM 1- PM 10, VOC 0-500, NOx 0-500, CO2, Temperatura , Aer -40 +80 C, Umiditate Aer 0-90 %RH). Se vor prezenta fisele tehnice ale senzorilor si modul de interactiune cu sistemul de telegestiune;		
1.16	- Controlul, monitorizarea, masurarea si gestionarea de la distanta se va face atat local, prin utilizarea unui USB-Dongle cu acces securizat, dar si prin conectarea la server. Se va prezenta fisa tehnica a dispozitivului.		
1.17	- Menținerea constanta a fluxului luminos (Constant Lumen Output), ce permite compensarea deprecierii fluxului luminos al unui aparat de iluminat si elimina costurile suplimentare datorate supradimensionarii initiale a fluxului luminos si implicit, a puterii absorbite.		
1.18	- Utilizarea doar a fluxului luminos necesar (Adjustable Lighting Output), ce permite utilizarea in permanenta a unei anumite puteri instalate pe lampa mai mica decat puterea nominala a acesteia.		

	mod facil, prin intermediul interfeței utilizator;		
1.29	- În cazul unei avarii, precum întreruperea alimentării cu energie electrică a dispozitivelor de control, după revenirea alimentării sistemul de control trebuie să fie operațional în maximum 2 minute și să transmită date în sistem în maximum 10 minute;		
1.30	Sistemul de control trebuie să fie scalabil, să permită adăugarea în viitor și a altor dispozitive de control / aparate de iluminat, fără costuri suplimentare pentru conectare în rețeaua de telefonie mobilă sau Ethernet;		
1.31	- Permite actualizarea de software pentru dispozitivele de control, fără alte costuri suplimentare, prin intermediul rețelei de control, de la distanță, dacă acestea sunt necesare la un moment dat;		
1.32	- Identificarea și afișarea dispozitivelor vecine;		
1.33	- Posibilitatea interogării fiecărui aparat de iluminat cu furnizarea a minim următoarelor date:		
	•Nivelul de dimming dinamic la momentul interogării;		
	•Nivelul de dimming programat la momentul interogării (minim/maxim);		
	•Energia totală consumată de aparat, de la momentul instalării, pe toată durata de funcționare;		
	•Nivelul de tensiune la momentul interogării (V);		
	•Valoarea curentului la momentul interogării (mA);		
	•Valoarea puterii consumate în momentul interogării (W);		
	•Valoarea frecvenței la momentul interogării (Hz);		
	•Temperatura exterioară la momentul interogării (°C);		
	•Data și ora locală;		
	•Regimul de comutare programat;		
	•Energia electrică salvată în kWh și %;		
	•Transmitere de mesaje de eroare (nu este disponibil / eroare necunoscută / temperatura ridicată modul LED sau temperatură exterioară / defecte senzori, etc.);		
	•Starea și calitatea comunicăției existente atât între dispozitivele de control ale aparatelor de iluminat cât și a Gateway-urilor;		
	•Monitorizare activă și protecție pentru temperatura modului LED;		
	•Afișarea fluxului luminos LED și compensarea duratei de viață;		
	•Alte date de identificare (versiune Hardware, versiune Firmware, Număr identificare dispozitiv, total ore de funcționare, data punerii în funcțiune, etc).		
2	<p>Componentele software :</p> <p>- sistemul de operare local va trebui să fie în limba română și să ruleze doar pe platforme Windows sau echivalent.</p> <p><i>Se vor prezenta capturi de ecran pentru demonstrarea îndeplinirii cerinței.</i></p> <p>Instalarea se va putea realiza atât pe Laptop / Desktop cât și pe Tableta. Va avea rolul de punere în funcțiune a sistemelor instalate și de monitorizare dar și de control local a dispozitivelor din sistemul de telegestiune, atunci când nu există transmisie de date. Accesul la rețeaua locală de tip "MESH" (trezenta radio) va trebui să se realizeze printr-un dispozitiv extern, de tip USB-Dongle securizat sau similar.</p> <p>- sistemul de operare browser va fi în Limba Română și va rula pe oricare dispozitiv (Laptop/Desktop/</p>		

1.19	<p>- Posibilitatea de modificare dinamică a fluxului luminos (după programe prestabilite, definite de beneficiar), ce permite reducerea fluxului luminos cu diferite procente față de fluxul luminos nominal, pe anumite paliere orare, în funcție de densitatea traficului, durata zi-noapte sau alte condiții predefinite.</p> <p>Se vor prezenta capturi de ecran pentru demonstrarea îndeplinirii cerinței.</p>		
1.20	<p>- Funcționarea în caz de nevoie prin intermediul comenzilor manuale, ce vor putea fi transmise cel puțin la nivel de punct luminos, la nivel de grup de funcționare (grup de lucru) sau la nivel de oras, în "timp real" (timp de răspuns în teren maxim 10 secunde; în interfața datele vor fi actualizate automat la un interval de maxim 15 minute);</p>		
	<p>- Programarea și reprogramarea facilă, ori de câte ori este necesar, a unor profile de funcționare economice ale iluminatului public, pentru diferite paliere orare, definite de beneficiar, în funcție de densitatea traficului, încadrarea viitoare a strazilor/zonelor de trafic, evenimente temporare, etc.</p> <p>Se vor prezenta capturi de ecran pentru demonstrarea îndeplinirii cerinței.</p>		
1.22	<p>- Posibilitatea de configurare a cel puțin 10 grupuri de lucru (scenarii de funcționare) diferite: intersecții, treceri pietoni, parcuri, pietonal la care pot fi alocate oricare dintre aparatele de iluminat existente în sistemul de control/oricare din prizele de alimentare a iluminatului festiv, în funcție de aplicația deservită (iluminat stradal, iluminat parcuri, iluminat treceri de pietoni, iluminat festiv, etc). În caz de nevoie, aceste aparate de iluminat pot fi transferate într-un mod facil pe alte grupuri de lucru (scenarii de funcționare) sau de durată lungă, sărbători, etc.</p>		
	<p>- Fiecare grup de lucru permite cel puțin 2 scenarii de funcționare, definit în funcție de zilele săptămânii (1 scenariu pentru zilele lucrătoare și 1 scenariu pentru zilele de sfârșit de săptămână). Această măsură se impune deoarece traficul în oras este diferit în seri/noaptea de sfârșit de săptămână, comparativ cu cele aferente zilelor lucrătoare.</p>		
1.24	<p>- În cazul de defect al dispozitivului (controler-ului), aparatele de iluminat vor funcționa normal;</p>		
1.25	<p>- Posibilitatea de a emite și exporta rapoarte în timp real despre consum, defecte, stare de funcționare sistem / aparate de iluminat.</p> <p>Se vor prezenta capturi de ecran pentru demonstrarea îndeplinirii cerinței.</p>		
1.26	<p>- Rapoartele generate vor fi disponibile și vor putea fi accesate cu minim 5 ani în urma de la data interogării;</p>		
1.27	<p>- Posibilitatea de a alocă unul sau mai multe comutatoare virtuale, pentru aprinderea automată, a unui grup sau a întregului sistem, pentru situații de urgență sau evenimente programate;</p>		
1.28	<p>- Interogarea automată a dispozitivelor de control și stocarea datelor de tip istoric, ce vor fi folosite în raportări ulterioare, trebuie să se facă cel puțin la intervale de 60 de minute, iar datele de tip "valori în timp real" (live values) trebuie afișate cel puțin la interval de 10 minute. Ambii parametri vor fi configurabili, la cerere, într-un</p>		

	<p>Tableta/Tefefon) cu browser incorporat si cu internet activ, pe platforme Windows sau echivalent.</p> <p><i>Reteaua locala de tip Mesh trebuie sa functioneze in sistem autonom fara sa fie conditionata de prezenta unui semnal GSM sau de controlul prin retea de date de pe server.</i></p>		
3	<p>Sistemele de operare vor trebui sa indeplineasca urmatoarele caracteristici si functionalitati minime:</p> <ul style="list-style-type: none"> •Identificarea dispozitivelor online; •Identificarea dispozitivelor invecinate; •Afisarea dispozitivelor grupate pe strada, zona, cartier, etc. Aceste grupuri vor putea fi denumite de utilizator si li se vor putea aloci programe de dimming comune; •Asigurarea controlului si monitorizarea individuala a fiecarui aparat de iluminat (astfel incat fiecare aparat de iluminat sa poata fi pornit/oprit sau sa i se regleze intensitatea luminoasa atat in mod automat, conform unor programe prestabilite si/sau a unor senzori cat si in mod manual) si sa permita reglarea fluxului luminos pe grupuri de corpuri de iluminat. 		
4	<p>Se va pune la dispozitia autoritatii contractante un cont demo in aplicatia de telegestiune oferata, pentru a putea fi verificate functiile aplicatiei solicitate in documentatia de atribuire. Se vor prezenta datele de autentificare (user si parola) si linkul pentru rulara contului demo.</p>		
5	<p>Aplicatia de telegestiune oferata va fi supusa unui test de penetrare privind securitatea IT a infrastructurii. Pentru protejarea retelei si a aplicatiei WEB la vulnerabilitatile si amenintarile unui atac cibernetic se vor prezenta testele de evaluare;</p> <p>Evaluările minime includ:</p> <ul style="list-style-type: none"> - Evaluarea vulnerabilității aplicațiilor web; - Evaluarea vulnerabilității rețelei externe; - Evaluarea vulnerabilității rețelei interne; - Evaluare fără fir; <p>Testele prezentate vor fi efectuate ca catre firme specializate (se vor prezenta testele pe ultimele 3 luni) sau se va prezenta aplicatiile software terte antipenetrare dedicate aplicatiei WEB;</p> <p><i>La prezentarea ofertei se vor anexa testele specifice semnate si stampilate de catre firma producatoare a Software si Firma care efectueaza testele de penetrare sau contract de vanzare cumparare aplicatii terte si demonstrarea testelor automate prin documente relevante;</i></p>		
6	<p>La solicitarea Autoritatii Contractante, ofertantii vor avea obligatia de a realiza o proba practica prin care se va demonstra indeplinirea tuturor caracteristicilor / functionalitatilor solicitate; ofertantii isi asuma ca la proba practica vor putea fi demonstrate caracteristicile / functionalitatile solicitate;</p> <p>Daca cel puțin una din caracteristicile / functiunile solicitate mai sus nu se pot demonstra, oferta va fi considerata neconforma;</p>		

Producător/Furnizor:



ONIX ECO ENERGY

Ilfov, Bragadireu, str. Iernii n.r. 16C cam. 2
J23/1073/2023; CUI: RO47661475
Tel: 0734.506.846



Nr. certificat : 9698
ISO 9001:2015



Nr. certificat : 3289
ISO 14001:2015



Nr. certificat : 2914
ISO 45001:2018

ANEXA 6 – PCCVI SIP COMUNA RUGINESTI

PLAN PENTRU CONTROLUL CALITATII LUCRARILOR DE MONTAJ - PRIVIND FAZELE DETERMINANTE

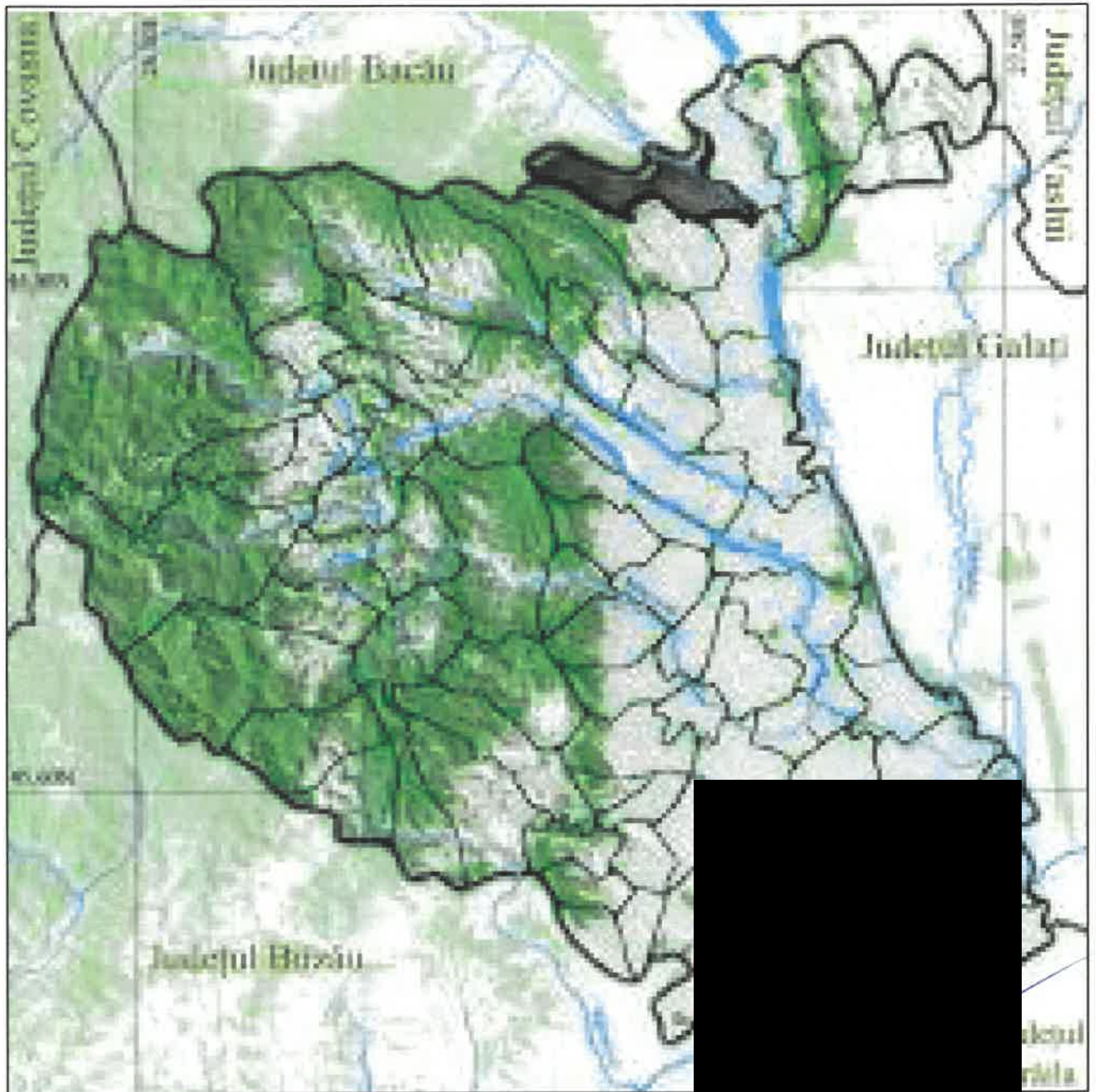
Denumirea lucrării: : CRESTEREA EFICIENTEI ENERGETICE A INFRASTRUCTURII DE ILUMINAT PUBLIC DIN COMUNA RUGINEȘTI, JUDEȚUL VRANCEA

In conformitate cu Legea 10/1995 privind calitatea in constructii, C56/2002, Legea nr. 440/2002, HG 261/08.06.1994, HG272/14.06.1994, HG 273/14.06.1994 STAS-rile si normativele tehnice in vigoare, se stabileste prezentul program pentru controlul calitatii lucrarilor.

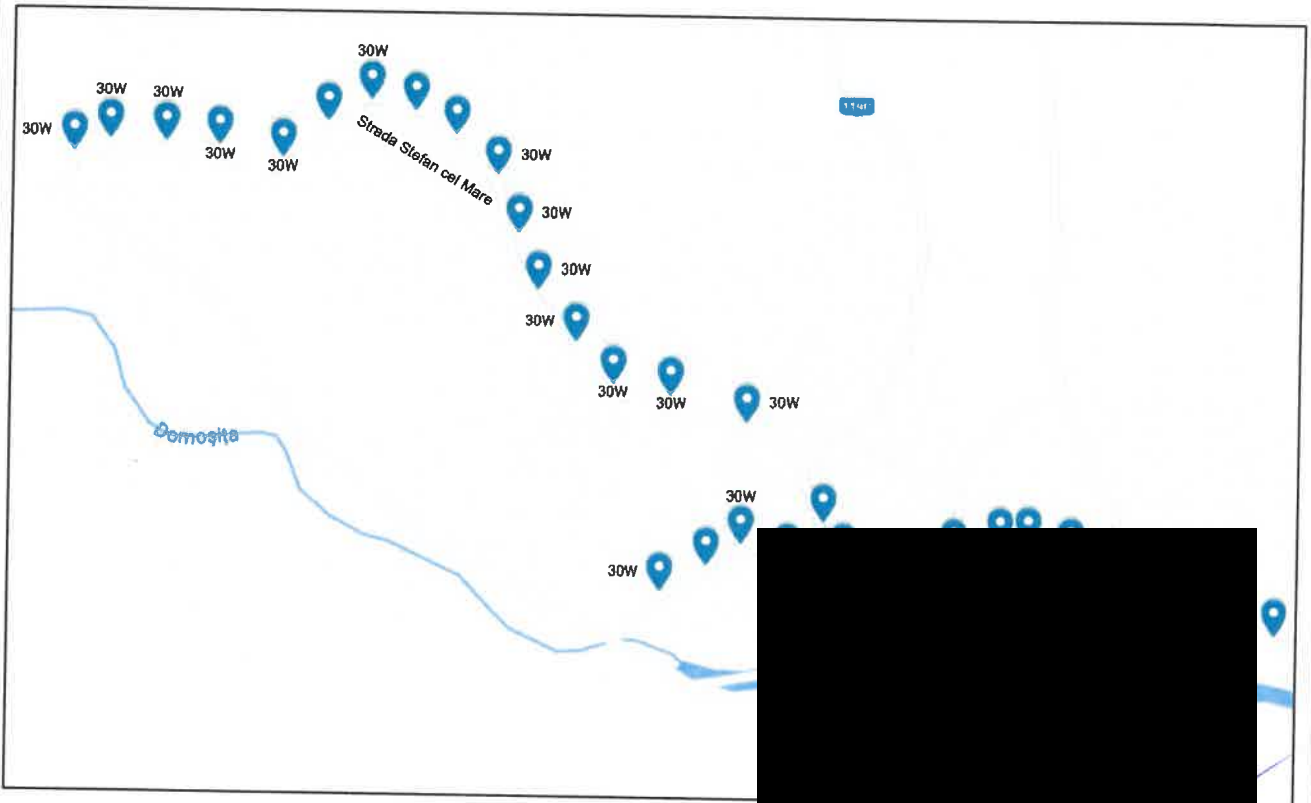
Nr. Crt.	Faza de executie determinanta	Ce se controleaza/verifica	Mod verificare	Conditii de acceptare	Documentul scris care se incheie: PV(proces verbal de verificare a calitatii lucrarilor) PVTL (proces verbal la terminarea lucrarilor)	Cine intocmeste si semneaza: B-beneficiar E-executant P-proiectant I-Inspectie Stat	Numarul si data actului incheiat
1.	Predare amplasament	Verificare corespondenta amplasarii retelei electrice cu cea din documentatie	Conf.Plan situatie	PT+CS	PV	B+E+P	
2.	Materiale si echipamente inglobate in lucrare	Conformitatea materialelor si echipamentelor cu cele prevazute in proiect	Control existenta declaratii conformitate Buletine de incercari	PT+CS	PV	B+E	
3.	Montare console, corpuri iluminat si sistem de telegestiune	Pozitie,aspect	Control vizual	PT+CS	PV	B+E	
4.	Probe PIF	Functionare sistem de iluminat	Control vizual			B+E	
5.	Punerea in Functione a instalatiei	calitatea lucrarilor de montaj	O.G.95/1999 Legea nr. 440/2			B+E+P	
6.	Receptia Lucrari					B+E+P+I	

Bene

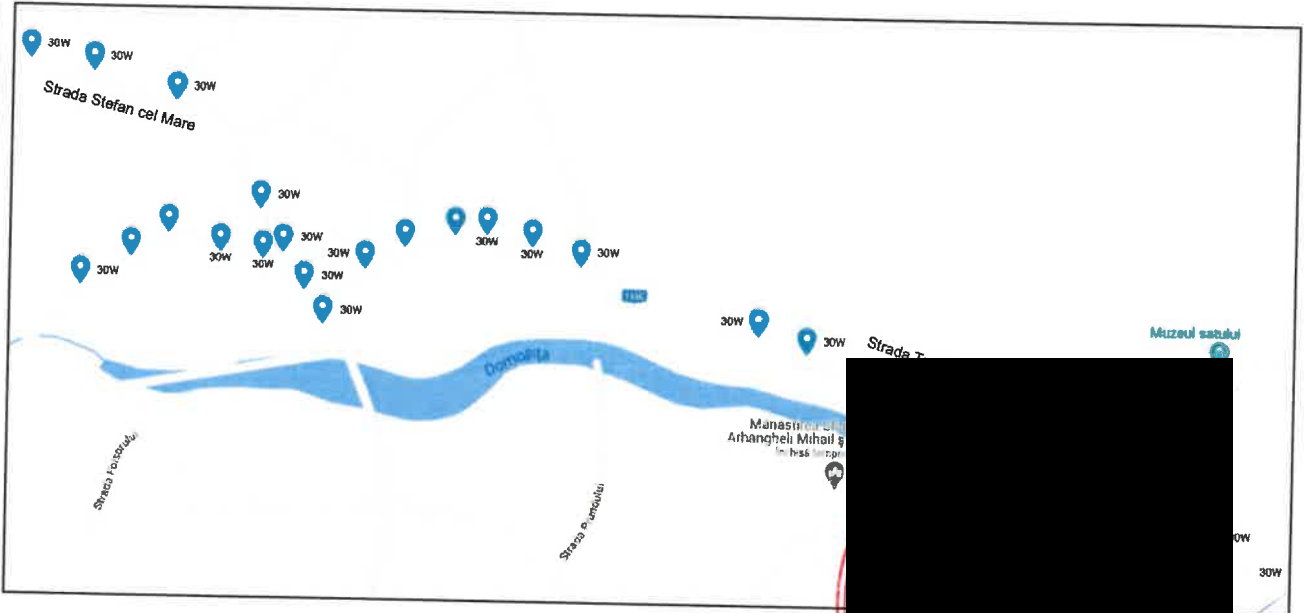
Executant



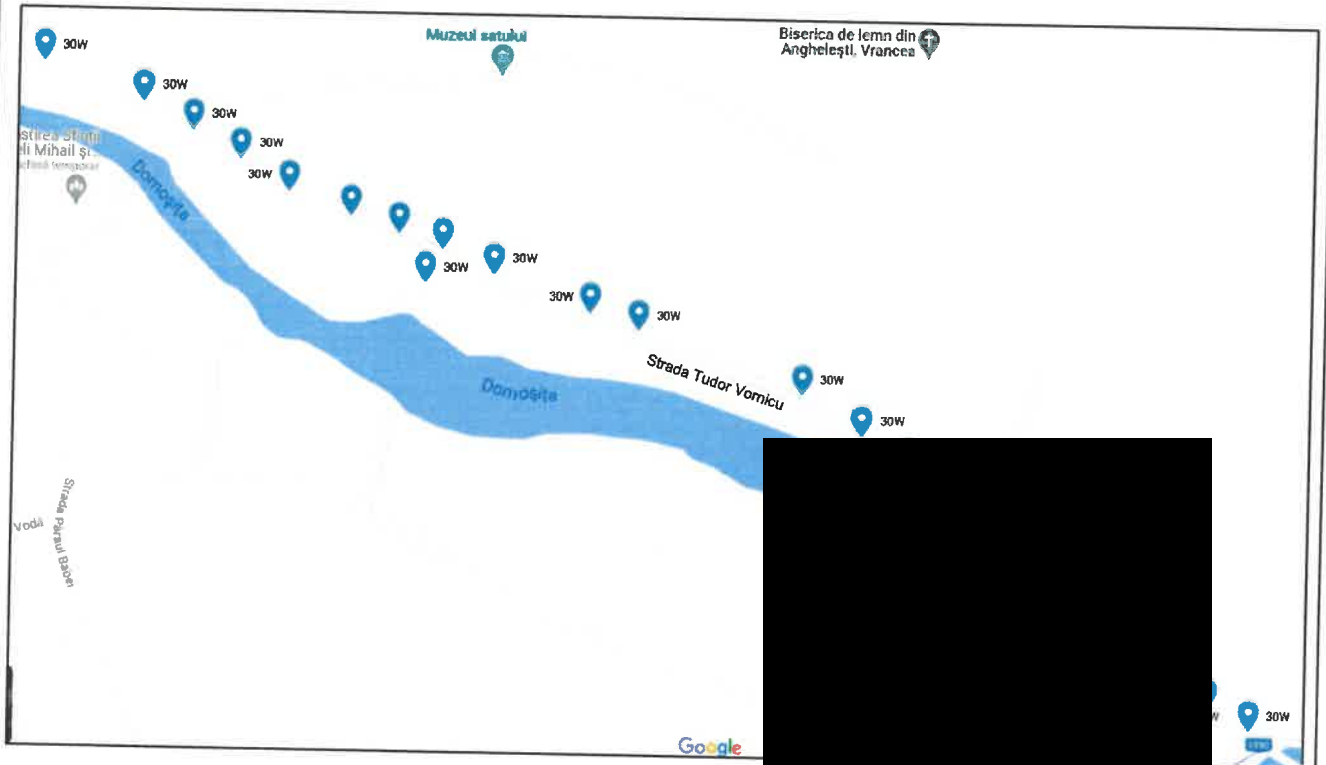
VERIFICATOR	NUME	S	REFERAT - NR. - DATA	
	SC ONIX ECO ENERGY SRL		BENEFICIAR : COMUNA RUGINESTI PLASAMENT : INTRAVILANUL COMUNEI RUGINESTI	PT 03/VN/2024
SPECIFICATIE	NUME	S	TITLU PROIECT : CRESTEREA EFICIENTEI ENERGETICE A INFRASTRUCTURII DE ILUMINAT PUBLIC DIN COMUNEI RUGINESTI, COMUNA VRANCEA TITLU PLANSĂ : Plan amplasament - Comuna Ruginesti	
SEF PROIECT	ing. Ovidiu Marica			
Proiectat	ing. Catalin Tonca			
VERIFICAT	ing. Ovidiu Marica			Plansa nr.: 1



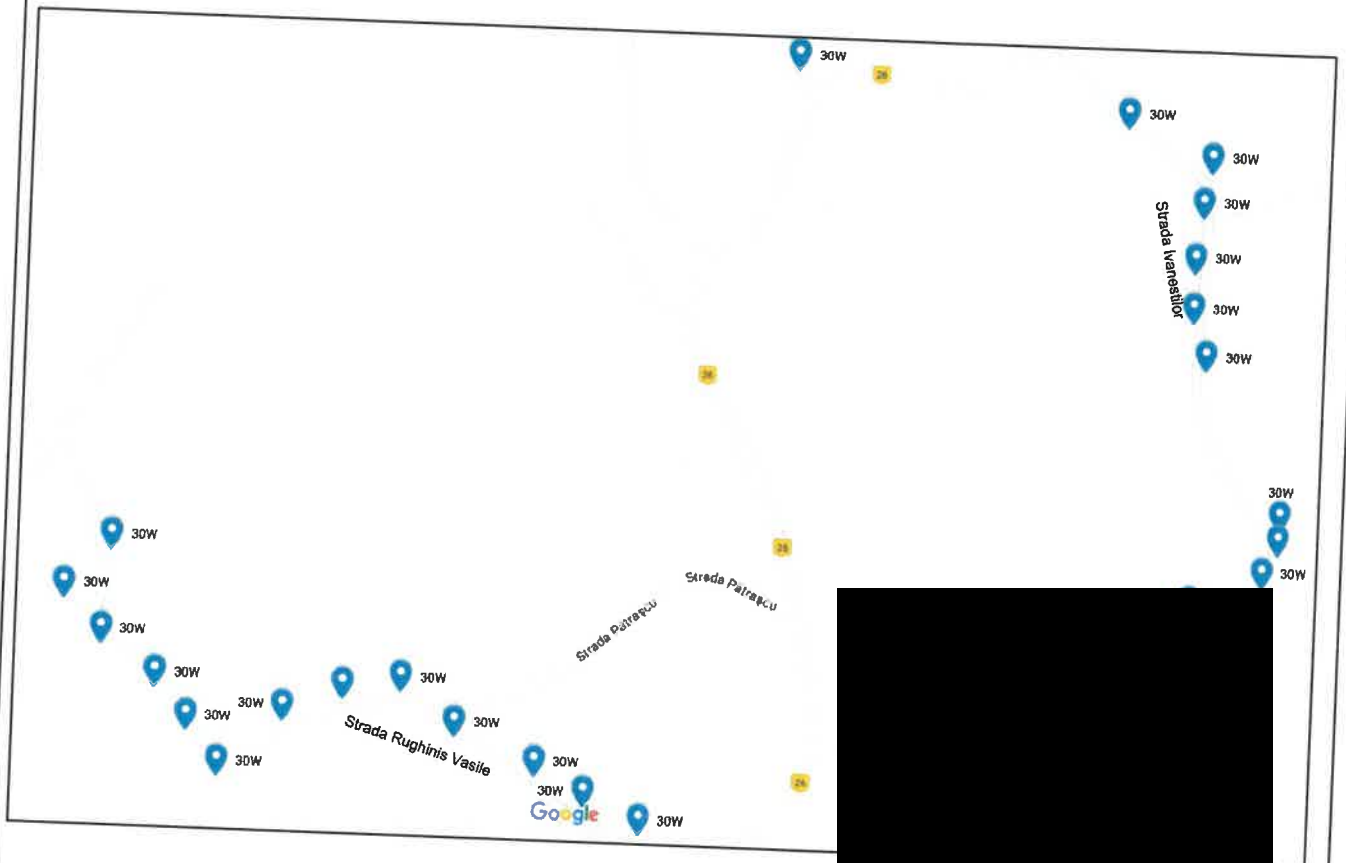
VERIFICATOR	NUME	S	REFERAT - NR. - DATA	
SC ONIX ECO ENERGY SRL			BENEFICIAR : COMUNA RUGINEȘTI ASASAMENT : INTRAVILANUL COMUNEI RUGINEȘTI	PT 03/VN/2024
SPECIFICATIE	NUME	S	PROIECT : CREȘTEREA EFICIENȚEI ENERGETICE A STRUCTURII DE ILUMINAT PUBLIC DIN COMUNEI RUGINEȘTI, JUL Vrancea	
SEF PROIECT	ing. Ovidiu Marica			Plansa nr.: 2
Proiectat	ing. Catalin Tonca			
VERIFICAT	ing. Ovidiu Marica		Data : 2024 TITLU PLANSA : Situație proiectată - Comuna Ruginești	




VERIFICATOR	NUME	SEMNATURA	CERINTA	REFERAT - NR. - DATA
	SC ONIX ECO ENERGY SR			AR : COMUNA RUGINESTI AMENT : INTRAVILANUL COMUNEI RUGINESTI
				PT 03/VN/2024
SPECIFICATIE	NUME			DIECT : CRESTEREA EFICIENTEI ENERGETICE A RUCTURII DE ILUMINAT PUBLIC DIN COMUNEI RUGINESTI, VRANCEA
SEF PROIECT	ing. Ovidiu Marica			Plansa nr.: 3
Proiectat	ing. Catalin Tonca			
VERIFICAT	ing. Ovidiu Marica		ANSA : Situatie proiectata - Comuna Ruginesți	



VERIFICATOR	NUME			REFERAT - NR. - DATA
	SC ONIX ECO ENER			BENEFICIAR : COMUNA RUGINESTI AMPLASAMENT : INTRAVILANUL COMUNEI RUGINESTI
				PT 03/VN/2024
SPECIFICATIE	NUME			
SEF PROIECT	ing. Ovidiu Marica			TITLU PROIECT : CRESTEREA EFICIENTEI ENERGETICE A INFRASTRUCTURII DE ILUMINAT PUBLIC DIN COMUNEI RUGINESTI, JUDETUL VRANCEA
Proiectat	ing. Catalin Tonca			Plansa nr.: 4
VERIFICAT	ing. Ovidiu Marica		TITLU PLANSA : Situatie proiectata - Comuna Ruginesti	



VERIFICATOR	NUME	SE	REFERAT - NR. - DATA	
SC ONIX ECO ENERGY SRL			BENEFICIAR : COMUNA RUGINESTI AMPLASAMENT : INTRAVILANUL COMUNEI RUGINESTI	
SPECIFICATIE	NUME	SE	PT 03/VN/2024	
SEF PROIECT	ing. Ovidiu Marica		TITLU PROIECT : CRESTEREA EFICIENTEI ENERGETICE A INFRASTRUCTURII DE ILUMINAT PUBLIC DIN COMUNEI RUGINESTI, JUDETUL VRANCEA	
Proiectat	ing. Catalin Tonca			
VERIFICAT	ing. Ovidiu Marica		TITLU PLANSĂ : Situație proiectată - Comuna Ruginesti	
			Plansa nr.: 5	



VERIFICATOR	NUME		REFERAT - NR. - DATA	
	SC ONIX ECO ENER		FI CIAR : COMUNA RUGINESTI ASAMENT : INTRAVILANUL COMUNEI RUGINESTI	PT 03/VN/2024
SPECIFICATIE	NUME		PROIECT : CRESTEREA EFICIENTEI ENERGETICE A STRUCTURII DE ILUMINAT PUBLIC DIN COMUNEI RUGINESTI, UL VRANCEA	
SEF PROIECT	ing. Ovidiu Marica			Plansa nr.: 6
Proiectat	ing. Catalin Tonca			
VERIFICAT	ing. Ovidiu Marica		PLANSA : Situatie proiectata - Comuna Ruginesti	



VERIFICATOR	NUME		REFERAT - NR. - DATA	
	SC ONIX ECO ENERGY SRL		CIAR : COMUNA RUGINESTI AMENT : INTRAVILANUL COMUNEI RUGINESTI	PT 03/VN/2024
SPECIFICATIE	NUME			
SEF PROIECT	ing. Ovidiu Marica		DIECT : CRESTEREA EFICIENTEI ENERGETICE A UCTURII DE ILUMINAT PUBLIC DIN COMUNEI RUGINESTI, VRANCEA	Plansa nr.: 8
Proiectat	ing. Catalin Tonca			
VERIFICAT	ing. Ovidiu Marica		ANSA : Situatie proiectata - Comuna Ruginesti	